

中小法人・個人事業者のための

事業復活支援金

コロナの影響を受けた事業の継続・回復を支援

申請要領

個人事業者等向け

2022年1月26日時点版

事業復活支援金事務局

- ※ 事業復活支援金の申請においては、登録確認機関による事前確認が必要となります。ただし、一時支援金または、月次支援金を受給している場合は、原則として、事業復活支援金の申請を行う際には、改めて事前確認を行う必要はありません。
- ※ 一時支援金または、月次支援金を受給している場合は、事業復活支援金の申請においても申請IDをそのまま、ご活用いただけます。
- ※ 本申請要領は、更新する場合がありますので、申請時に最新版をご確認ください。なお、特例についてのご案内は、後日追加予定です。

事業復活支援金 申請の手続き

はじめに

P.2

1.事業復活支援金の概要

P.8

2.事業復活支援金の詳細

通常申請

P.16

1.申請の要件を確認する

P.26

2.申請する

申請時の注意事項

P.55

申請時の注意事項

1. 事業復活支援金の概要 (1) 事業復活支援金の基本事項

事業復活支援金とは？

事業復活支援金は、**新型コロナウイルス感染症の拡大や長期化に伴う需要の減少又は供給の制約**により、大きな影響を受け、（以下この影響を総称して「**新型コロナウイルス感染症影響**」という。）**自らの事業判断によらず売上が大きく減少している中堅企業、中小企業その他の法人等**（以下「**中小法人等**」）及び**フリーランスを含む個人事業者**（以下「**個人事業者等**」）に対して、2021年11月から2022年3月までの期間（以下「**対象期間**」という。）における影響を緩和して、事業の継続及び立て直しのための取組を支援するため、事業全般に広く使える支援金を迅速かつ公正に給付するものです。

事前確認

事業復活支援金の給付の申請を行う前に、中小企業庁が事務局を通じて登録した登録確認機関から以下の（1）から（4）に該当することの確認を受ける必要があります。

- （1）事業を実施していること
- （2）新型コロナウイルス感染症影響を受けていること
- （3）給付対象その他の給付要件を正しく理解していること
- （4）その他中小企業庁又は事務局が必要と認める事項を満たしていること

※登録確認機関による事前確認に必要な書類や確認内容、依頼方法については、事業復活支援金HPをご確認ください（<https://jigyou-fukkatsu.go.jp>）

以下のいずれかに該当する場合は、**事前確認が不要**です。

- 一時支援金を受給済**の方
- 月次支援金を受給済**の方

ただし、上記に該当する場合でも、直近の一時支援金又は月次支援金の受給時から、**事業形態/申請主体（※1）を変更される方**については、**事前確認が必要**となります。

※1：事業形態/申請主体の変更については、P.10をご参照ください。

申請期間


申請期間は2022年1月31日～2022年5月31日まで

※2月を対象月として申請される方は、3月から申請可能となります。

※3月を対象月として申請される方は、4月から申請可能となります。

※特例区分は2月18日から申請開始予定です（ご案内は、本申請要領に後日追加予定です）。

相談ダイヤル

事業復活支援金相談窓口  **0120-789-140**

[IP 電話専用回線]03-6834-7593

営業時間 8:30～19:00（土日、祝日含む全日対応）

※申請サポート会場については、事業復活支援金HPでご確認ください。

「事業復活支援金」の不正受給は犯罪です。

1. 事業復活支援金の概要 (1) 事業復活支援金の基本事項

給付額

新型コロナウイルス感染症影響で個人事業収入が減少した事業者に対し、5か月分（11～3月）の個人事業収入の減少額を基準に算定した額を一括給付します。

個人事業収入の**減少率50%以上**の場合は**上限額50万円**、**減少率が30%以上50%未満**の場合は**上限額30万円**です。

給付額	基準期間の合計個人事業収入－対象月の個人事業収入×5
給付上限額	個人事業収入減少率50%以上の場合：50万円 個人事業収入減少率30%以上50%未満の場合：30万円
基準期間	・ X：2018年11月～2019年3月 ・ Y：2019年11月～2020年3月 ・ Z：2020年11月～2021年3月 のうちいずれか
基準月	基準期間の対象月と同じ月
対象月	新型コロナウイルス感染症影響を受けて、自らの事業判断によらず、基準月と比較して、 個人事業収入が30%以上減少した2021年11月～2022年3月のいずれかの月
個人事業収入の減少率	1－対象月の個人事業収入／基準月の個人事業収入

※ 対象月の該当性の判断や給付額の算定に当たっては、**個人事業収入として、新型コロナウイルス感染症対策として国又は地方公共団体による支援施策により得た給付金、補助金、助成金等**（持続化給付金や家賃支援給付金、一時支援金、月次支援金、J-LODlive補助金、地方公共団体による休業や営業時間短縮の要請等に応じた者への協力金等）**が含まれる場合は、算定上、その額を除いた金額を用います。**ただし、**対象月中に地方公共団体による休業や営業時間短縮の要請等に応じており、その協力金等を受給する場合は、算定上、受給した協力金等の額のうち「対象月中に時短要請等に応じた分」に相当する額を対象月の月間個人事業収入に加えます。**詳細は21ページを参照。

1. 事業復活支援金の概要（2） 給付対象者

申請する事業形態・基準期間について

事業形態	<p>フリーランスを含む個人事業者の方向けです。</p> <p>※ 主たる収入を雑所得・給与所得で確定申告した個人事業者等は、「事業復活支援金申請要領（主たる収入を雑所得・給与所得で確定申告した個人事業者等向け）」に従って申請を行ってください。</p>
基準期間	<p>X：2018年11月～2019年3月 Y：2019年11月～2020年3月 Z：2020年11月～2021年3月</p>
注意点	<ul style="list-style-type: none"> 事業復活支援金では基準期間が年を跨ぐため、算定の基礎として2年分の確定申告書類を使用します。また、基準期間の選択によっては、さらに他の年の確定申告書類を提出する必要があります。 基準期間がまたぐいずれかの年で、「事業収入」の項目で確定申告している必要がございます。（一部の申請特例を除く）

■ 確定申告書第一表（B様式）

ご自身が選択した基準期間がまたぐいずれかの年で、確定申告書における事業収入の欄に金額の記載がある（「0円」ではない）方が対象になります。

1. 事業復活支援金の概要（2）給付対象者

申請する事業形態・基準期間（例）

：給付額算定時に参照する年

基準期間	個人事業での申請可否	確定申告の事業区分			
		2018年	2019年	2020年	2021年
X 2018/11～ 2019/3	○	事業収入あり	事業収入あり	事業収入あり※2	提出不要
	○	事業収入なし	事業収入あり	事業収入あり※2	提出不要
	○	事業収入あり	事業収入なし	事業収入あり※2	提出不要
	×※1	事業収入なし	事業収入なし	事業収入あり	提出不要
Y 2019/11～ 2020/3	○	提出不要	事業収入あり	事業収入あり※2	提出不要
	○	提出不要	事業収入なし	事業収入あり	提出不要
Z 2020/11～ 2021/3	○	提出不要	事業収入あり	事業収入あり	事業収入あり※2
	○	提出不要	事業収入なし	事業収入あり	事業収入あり※2
	○	提出不要	事業収入あり	事業収入なし	事業収入あり
	○	提出不要	事業収入なし	事業収入なし	事業収入あり

※1：基準期間をY、又はZとすることで申請可能となる場合がございます











※2：当該年に事業収入がない場合にも給付対象となりえますが、2019年以前から事業を行っており、2021年11月から2022年3月の間にも事業収入があることや、今後も事業の継続の意思があることが必要です。

1. 事業復活支援金の概要（2） 給付対象者






新型コロナウイルス感染症の影響

新型コロナウイルス感染症の拡大や長期化に伴う需要の減少又は供給の制約により大きな影響を受け、自らの事業判断によらずに対象月の売上が基準月と比べて50%以上又は30%以上50%減少未満している必要があります。

需要の減少による影響

- ① 国や地方自治体による、自社への休業・時短営業やイベント等の延期・中止その他のコロナ対策の要請に伴う、自らの財・サービスの個人消費の機会の減少
 要請 →  申請者
国・地方自治体
- ② 国や地方自治体による要請以外で、コロナ禍を理由として顧客・取引先が行う休業・時短営業やイベント等の延期・中止に伴う、自らの財・サービスの個人消費の機会の減少
 機会減 →  申請者
延期・中止
- ③ 消費者の外出・移動の自粛や、新しい生活様式への移行に伴う、自らの財・サービスの個人需要の減少
 需要減 →  申請者
新しい生活様式
- ④ 海外の都市封鎖その他のコロナ関連規制に伴う、自らの財・サービスの海外現地需要の減少
 需要減 →  申請者
都市封鎖・規制
- ⑤ コロナ関連の渡航制限等による海外渡航者や訪日渡航者の減少に伴う、自らの財・サービスの個人消費機会の減少
 機会減 →  申請者
渡航制限等
- ⑥ 顧客・取引先※が①～⑤又は⑦～⑨のいずれかの影響を受けたことに伴う、自らの財・サービスへの発注の減少
※ 顧客・取引先には他社を介在した間接的な顧客・取引先を含む
 要請 →  1～5が対象 →  申請者
発注減

供給の制約による影響

- ⑦ コロナ禍を理由とした供給減少や流通制限に伴う、自らの財・サービスの提供に業務上不可欠な財・サービスの調達難
 供給減少・流通制限 →  申請者
- ⑧ 国や地方自治体による休業・時短営業やイベント等の延期・中止その他のコロナ対策の要請に伴う、自らの財・サービスの提供に業務上不可欠な取引や商談機会の制約
 要請に伴う商談機会の制約等 →  申請者
国・地方自治体
- ⑨ 国や地方自治体による就業に関するコロナ対策の要請に伴う、自らの財・サービスの提供に業務上不可欠な就業者の就業制約
 制限

！注意！ 新型コロナウイルス感染症の影響とは関係のない以下の場合には給付対象とはなりません



実際に事業収入が減少したわけではないにもかかわらず、通常事業収入を得られない時期（事業活動に季節性があるケース（例：夏場の海水浴場）における繁忙期や農産物の出荷時期以外など）を対象月とすることにより、算定上の売上が減少している場合は給付対象外です。



売上計上基準の変更や顧客との取引時期の調整により売上が減少している場合は給付対象外です。



要請等に基づかない自主的な休業や営業時間の短縮、商材の変更、法人成り又は事業承継の直後などで単に営業日数が少ないこと等により売上が減少している場合は給付対象外です。

誤って申請することのないよう、よくご確認ください。

上記に記載されたいずれかの新型コロナウイルス感染症の影響を受けたことについて、その裏付けとなる書類（※）の追加提出を求める場合があります。

※書類の具体例：自治体等の要請文、他者がコロナ禍を理由として休業・時短営業等を行ったことが分かる公表文、自らの事業との関連性を示す書類（店舗写真等）等

事業復活支援金 申請の手続き

はじめに

P.2

1.事業復活支援金の概要

P.8

2.事業復活支援金の詳細

通常申請

P.16

1.申請の要件を確認する

P.26

2.申請する

申請時の注意事項

P.55

申請時の注意事項

2. 事業復活支援金の詳細 (1)

継続支援関係の有無

一時支援金や、月次支援金の受給実績がない事業者が事業復活支援金を申請する場合、中小企業庁が事務局を通じて登録した、事前確認を実施する登録確認機関との継続支援関係の有無で事前確認、コロナ影響の選択要否、必要な書類が異なります。

✓ 継続支援関係のある事業者とは

中小企業庁が事務局を通じて登録した登録確認機関と継続した支援関係を有している事業者のことをいい、具体的には以下の事業者が該当します。

① 法律に基づき特別に設置された機関の会員・組員※1

(過去1年以上継続又は今後も含め会員・組員期間が1年以上のものに限る。)

② 法律に基づく土業の顧問先

(過去1年以上継続又は今後も含め契約期間が1年以上のものに限る。)

③ 預金取扱金融機関の事業性融資先 (株式保有先を含む)

④ 登録確認機関の反復継続した支援先

(事業者の本業で2019年～2021年の間に毎年1回以上の支援実績があるものに限る。)

※1会員・組員が、設立に当たり行政庁の許認可を得た、中小事業者に関する組合である場合には、さらにその会員・組員である申請希望者についても継続的支援関係として扱うことが可能です (ただし、あくまで登録確認機関が直接確認することが必要です)。

✓ 事前確認の違い

<p>一時支援金又は月次支援金 受給済</p>	<ul style="list-style-type: none"> 事前確認不要 (一時支援金又は月次支援金のIDで申請いただけます) 	
<p>一時支援金 又は 月次支援金 未受給</p>	<p>継続支援関係あり</p>	<ul style="list-style-type: none"> 一部確認 <ul style="list-style-type: none"> ➤ 新型コロナウイルス感染症影響の口頭確認※2 ➤ 給付要件の理解を確認
	<p>継続支援関係なし</p>	<ul style="list-style-type: none"> 全部確認 <ul style="list-style-type: none"> ➤ 本人確認 ➤ 形式書類・要件確認 <ul style="list-style-type: none"> □ 申請書類、帳簿書類の有無の確認 □ 基準月の一取引及び任意の一取引について、売上証憑の一部 (請求書又は領収書と、通帳) の記載を突合 ➤ 新型コロナウイルス感染症影響の口頭確認 ➤ 給付要件の理解を確認

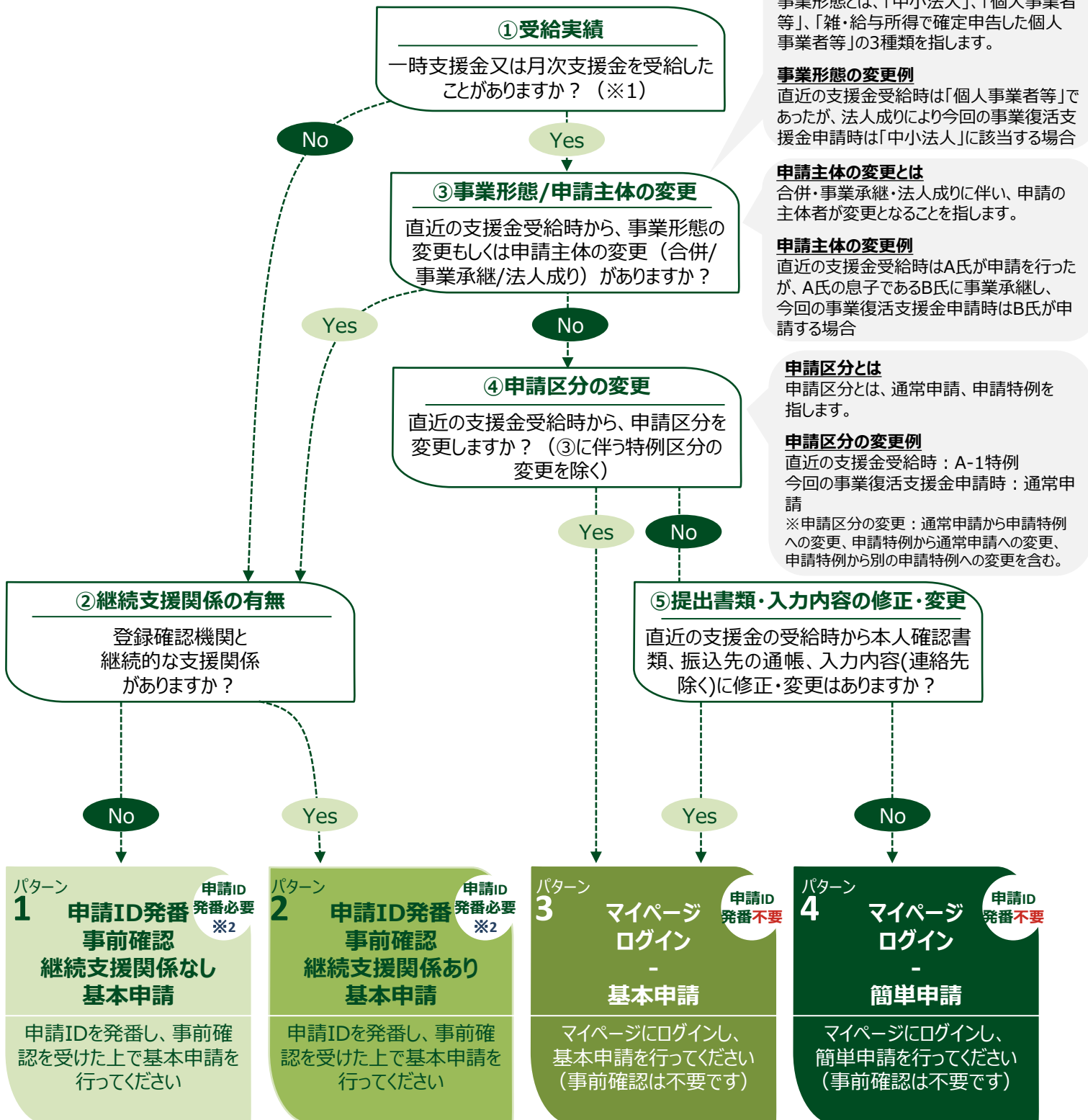
※2登録確認機関が、当該事業者の新型コロナウイルス感染症影響による売上減少の要因を把握済みの場合は、省略可能です。

2. 事業復活支援金の詳細 (2) (申請に係る手続きの簡略化)

給付対象の詳細

事前確認及び提出書類等の簡略化

一時支援金又は月次支援金（以下「支援金」）を受給している場合には、事業復活支援金の申請を行う際は、原則として、改めて事前確認を行う必要はございません。



事業形態とは

事業形態とは、「中小法人」、「個人事業者等」、「雑・給与所得で確定申告した個人事業者等」の3種類を指します。

事業形態の変更例

直近の支援金受給時は「個人事業者等」であったが、法人成りにより今回の事業復活支援金申請時は「中小法人」に該当する場合

申請主体の変更とは

合併・事業承継・法人成りに伴い、申請の主体者が変更となることを指します。

申請主体の変更例

直近の支援金受給時はA氏が申請を行ったが、A氏の息子であるB氏に事業承継し、今回の事業復活支援金申請時はB氏が申請する場合

申請区分とは

申請区分とは、通常申請、申請特例を指します。

申請区分の変更例

直近の支援金受給時：A-1特例
今回の事業復活支援金申請時：通常申請

※申請区分の変更：通常申請から申請特例への変更、申請特例から通常申請への変更、申請特例から別の申請特例への変更を含む。

※1 受給した支援金のマイページ上のステータスが「振込完了」となっている必要がございます。

※2 一時支援金又は月次支援金のIDを発番した方で、申請や受給をしていない方については、発番済のIDを利用可能です。
(ただし、事業復活支援金の事前確認を受けていただく必要があります。)

2. 事業復活支援金の詳細 (3) 申請手続きの概要 (申請パターン別の申請手続き及び証拠書類等)

申請パターン別の申請手続き及び証拠書類等

■ 申請パターン別に、事前確認の必要有無、及び証拠書類が異なります。

- ・ P.10のフローチャートより申請パターンをご確認ください。
- ・ 一時支援金又は月次支援金の受給実績のある基本申請（パターン3）、簡単申請（パターン4）の場合、申請開始時点において、直近に受給した一時支援金又は月次支援金の基本申請の入力情報及び証拠書類がコピーされます。本人確認書類、振込先の通帳について、直近受給した際の入力情報又は証拠書類を修正する必要がある場合は、基本申請（パターン3）より、情報の再入力、証拠書類の再添付を行ってください。

	項目	パターン1 申請ID発番 事前確認 継続支援無 基本申請	パターン2 申請ID発番 事前確認 継続支援有 基本申請	パターン3 マイページログイン - 基本申請	パターン4 マイページログイン - 簡単申請	ページ
申請IDの発番	申請IDの発番・マイページの作成	必要	必要	不要	不要	-
事前確認	登録確認機関の事前確認	必要	必要	不要	不要	-
申請	宣誓・同意事項のチェック	必要	必要	必要	必要	-
	コロナ影響の選択	必要	不要	不要	不要	P.28
	基本情報の入力	必要	必要	必要に応じて変更	不要 (変更不可※1)	P.29
	申請者本人名義の振込先口座情報の入力	必要	必要	必要に応じて変更	不要 (変更不可)	P.30
	売上情報の入力	必要	必要	必要	必要	P.30
	確定申告書類の添付	必要	必要	必要に応じて変更	必要に応じて変更	P.32 ~44
	対象月の売上台帳等の添付	必要	必要	必要	必要	P.45
	振込先の通帳の添付	必要	必要	必要に応じて変更	不要 (変更不可)	P.46
	本人確認書類の写しの添付	必要	必要	必要に応じて変更	不要 (変更不可)	P.47
	宣誓・同意書の添付	必要	必要	必要	必要	P.48
	基準月の売上台帳等の添付	必要	不要	不要	不要	P.50
	基準月の売上に係る通帳等の添付	必要	不要	不要	不要	P.51
	基準月の売上に係る1取引分の請求書・領収書等の添付	必要	不要	不要	不要	P.52
書類保存	2018年11月から対象月までの、確定申告書類の裏付けとなる帳簿書類および通帳を7年間保存	必要	必要	必要	必要	P.15

※1 事務局からの連絡先のみ変更が可能です。

2. 事業復活支援金の詳細 (4) 申請手続きの詳細 (申請パターン別の申請手続き及び証拠書類等)

申請から給付までの流れ

パターン1 基本申請 (P.10参照)

申請ID の発番	<p>1 事業復活支援金ホームページへアクセスする</p> <p>事業復活支援金 検索</p> <p>事業復活支援金の申請用HP (https://jigyuu-fukkatsu.go.jp)</p>	
	<p>2 仮登録 (申請ID発番) するボタンを押して、電話番号、メールアドレスを入力し、申請区分を選択して、仮登録する</p>	<p>【一時支援金又は月次支援金を申請したことがある場合】</p> <p>既存のログインID及びパスワードを用いてログイン</p>
	<p>3 入力したメールアドレス宛に本登録用メールが届いていることを確認し、ログインID及びパスワードを設定すると、申請IDが発番され、マイページが作成される</p>	
事前 確認	<p>4 書類を準備の上、登録確認機関に事前確認を依頼する</p> <p>※ 登録確認機関による事前確認に必要な書類や確認内容、依頼方法については、事業復活支援金HPをご確認ください (https://jigyuu-fukkatsu.go.jp)</p>	
	<p>5 登録確認機関の確認を受ける</p>	
申請	<p>6 マイページにて入力</p> <ul style="list-style-type: none"> <li style="margin-right: 20px;">● 宣誓・同意事項 (P.19) <li style="margin-right: 20px;">● 口座情報 (P.30) <li style="margin-right: 20px;">● 基本情報 (P.29) ● 売上額 (P.30) 	
	<p>7 必要書類を添付</p> <ul style="list-style-type: none"> <li style="margin-right: 20px;">● 確定申告書類の控え <li style="margin-right: 20px;">● 対象月の売上台帳等 <li style="margin-right: 20px;">● 本人確認書類の写し <li style="margin-right: 20px;">● 基準月の売上台帳等 <li style="margin-right: 20px;">● 基準月の売上に係る通帳 <li style="margin-right: 20px;">● 基準月の売上に係る1取引分の請求書・領収書等 <p>※ スマホなどの写真画像でも可 (できるだけきれいに撮影してください) など (P.31~)</p>	

事業復活支援金の申請

※申請後に、事業の継続及び立て直しに向けた具体的な取組についてのアンケートにご回答ください。

事業復活支援金事務局で、申請内容を確認

※申請に不備があった場合は、メールとマイページへの通知で連絡します。

給付通知書を発送 / ご登録の金融機関口座に入金

2. 事業復活支援金の詳細 (4) 申請手続きの詳細 (申請パターン別の申請手続き及び証拠書類等)

申請から給付までの流れ

パターン2 基本申請 (P.10参照)

申請ID の発番

1

事業復活支援金ホームページへアクセスする

事業復活支援金

検索

事業復活支援金の申請用HP (<https://jigyoy-fukkatsu.go.jp>)

2

仮登録 (申請ID発番) するボタンを押して、
電話番号、メールアドレスを入力し、申請区分
を選択して、仮登録する

【一時支援金又は月次支援金
を申請したことがある場合】

3

入力したメールアドレス宛に本登録用メールが
届いていることを確認し、ログインID及びパス
ワードを設定すると、申請IDが発番され、マイ
ページが作成される

既存のログインID及び
パスワードを用いてログイン

事前 確認

4

書類を準備の上、登録確認機関に事前確認を依頼する

※ 登録確認機関による事前確認に必要な書類や確認内容、依頼方法に
ついては、事業復活支援金HPをご確認ください
(<https://jigyoy-fukkatsu.go.jp>)

5

登録確認機関の確認を受ける

6

マイページにて入力

● 宣誓・同意事項 (P.19)

● 口座情報 (P.30)

● 基本情報 (P.29)

● 売上額 (P.30)

申請

7

必要書類を添付

- 確定申告書類の控え
- 対象月の売上台帳等
- 本人確認書類の写し

など (P.31~)

※スマホなどの写真画像でも可 (できるだけきれいに撮影してください)

事業復活支援金の申請

※申請後に、事業の継続及び立て直しに向けた具体的な取組についてのアンケートにご回答ください。

事業復活支援金事務局で、申請内容を確認

※申請に不備があった場合は、メールとマイページへの通知で連絡します。

給付通知書を発送 / ご登録の金融機関口座に入金

2. 事業復活支援金の詳細 (4) 申請手続きの詳細 (申請パターン別の申請手続き及び証拠書類等)

申請から給付までの流れ

パターン3 基本申請 (P.10参照)

パターン4 簡単申請 (P.10参照)

ログイン

1

事業復活支援金ホームページへアクセスする

事業復活支援金

検索

(<https://jigyuu-fukkatsu.go.jp>)

2

マイページにログインする

申請

3

マイページにて入力

- 宣誓・同意事項 (P.19)
- 基本情報のうち変更がある箇所 (P.29)
- 売上額 (P.30)

3

マイページにて入力

- 宣誓・同意事項 (P.19)
- 売上額 (P.30)

4

必要書類を添付

- 対象月の売上台帳等
- 既存添付資料のうち修正書類・追加書類
- 宣誓・同意書 など (P.31~)

※スマホなどの写真画像でも可
(できるだけきれいに撮影してください)

4

必要書類を添付

- 対象月の売上台帳等
- 既存添付資料のうち修正書類・追加書類 (本人確認書類と振込先の通帳を除く)
- 宣誓・同意書 など (P.31~)

※スマホなどの写真画像でも可
(できるだけきれいに撮影してください)

事業復活支援金の申請

※申請後に、事業の継続及び立て直しに向けた具体的な取組についてのアンケートにご回答ください。

事業復活支援金事務局で、申請内容を確認

※申請に不備があった場合は、メールとマイページへの通知で連絡します。

給付通知書を発送 / ご登録の金融機関口座に入金

2. 事業復活支援金の詳細（5）保存書類の詳細

保存書類

2018年11月から対象月までの、確定申告書類の裏付けとなる全ての「帳簿書類および通帳」を7年間保存する必要があります。（代表例は以下のとおり）

※申請時の提出は不要ですが、申請後に提出を求める場合がございます。

※なお、給付要件を満たさないおそれがある場合は、保存書類以外にも書類の提出を求める場合があります。

帳簿書類※

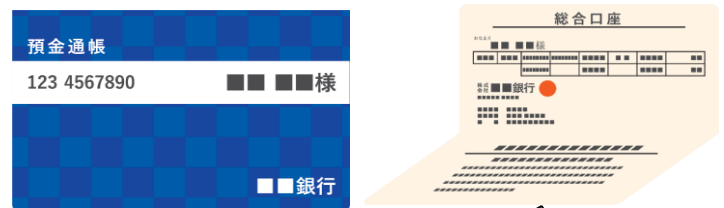
- 収入金額や経費を記載した帳簿等
- 請求書、領収書等

収入金額：20●●年●月				
取引日付	販売商品	販売先	取引数量	取引金額
●/●	●●商品	●●商店	●●個	●●円
●/●	●●商品	●●商店	●●個	●●円
...				
経費：20●●年●月				
取引日付	仕入商品等	仕入先	取引数量	取引金額
●/●	●●商品	●●商店	●●個	●●円
●/●	●●商品	●●商店	●●個	●●円
...
合計				●●円

日付、商品名、取引先、取引金額等の基本的な情報を記載

通帳

- 帳簿書類に記載の取引に関する入出金記録が記帳された通帳



取引内容の一致（日付/取引先/取引金額）

取引の裏付けとなる証憑

ご請求書				
No.	商品名	数量	単価	合計
1	●●	●●個	●●円	●●円
2	●●	●●個	●●円	●●円

●●商店	
【領収書】	
●月●日	
●●	●●円
●●	●●円
合計	●●円
(うち消費税)	●●円
お預り	●●円
お釣り	●●円

年月日	摘要	お支払金額	お預り金額	差引残高
●/●	振込	●●ショウテン	●●円	●●円
●/●	振込	●●ショウテン	●●円	●●円
...	

※青色申告者・白色申告者ともに、税法に基づいて、帳簿書類を一定期間保存する必要があります。

事業復活支援金 申請の手続き

はじめに

P.2

1.事業復活支援金の概要

P.8

2.事業復活支援金の詳細

通常申請

P.16

1.申請の要件を確認する

P.26

2.申請する

申請時の注意事項

P.55

申請時の注意事項

1. 申請の要件を確認する 給付対象者

給付対象者

事業復活支援金の給付の申請者は、新型コロナウイルス感染症の拡大や長期化に伴う需要の減少又は供給の制約により、大きな影響を受け（この影響を総称して、「新型コロナウイルス感染症影響」という。）、**自らの事業判断によらず、対象期間内に基準期間の同月と比較して、月間の個人事業収入が30%以上減少した月**が存在するものであって、以下の(1)～(2)の給付要件をいずれも満たす必要があります。

- (1) **2019年以前から事業を行っており国内に住所を有する者であって、基準期間をその期間内に含む年のうちいずれかの年及び対象期間において、個人事業収入（売上）を得ており、今後も事業の継続及び立て直しのための取組を実施する意思があること。**

※個人事業収入は（所得税法（昭和40年法律第33号）第2条第1項第37号に規定する確定申告書（以下「個人確定申告書」という。）の第一表における「収入金額等」の事業欄に記載される額と同様の考え方によるものとし、年間の個人事業収入（以下「年間個人事業収入」という。）は当該欄に記載されるものを用いるものとする。

※ただし、第8条第2号イに基づき市町村民税、特別区民税又は都道府県民税（以下「住民税」という。）の申告書類の控えを用いる場合には、年間個人事業収入は市町村民税・道府県民税申告書の様式（5号の4）における「収入金額等」の事業欄に相当する箇所に記載されるもので代替することとする。

※なお、課税特例措置により、当該金額と所得税青色申告決算書における「売上（収入）金額」欄又は収支内訳書における「収入金額」欄の金額が異なる場合には、「売上（収入）金額」欄又は収支内訳書における「収入金額」欄の金額を用いることができる。以下同じ。）

- (2) **新型コロナウイルス感染症影響を受け、自らの事業判断によらず、対象期間内に基準期間の同月と比較して、月間の個人事業収入が30%以上減少した月が存在すること。**

※この該当性の判断や給付額の算定に当たっては、**個人事業収入として、新型コロナウイルス感染症対策として国又は地方公共団体による支援施策により得た給付金、補助金、助成金等（持続化給付金や家賃支援給付金、一時支援金、月次支援金、J-LODlive補助金、地方公共団体による休業や営業時間短縮の要請等に応じた者への協力金等）が含まれる場合は、算定上、その額を除いた金額を用います。ただし、対象月中に地方公共団体による休業や営業時間短縮の要請等に応じており、その協力金等を受給する場合は、算定上、受給した協力金等の額のうち「対象月中に時短要請等に応じた分」に相当する額を対象月の月間個人事業収入に加えます。詳細はP.21を参照。**

※この該当性の判断において、基準期間の任意の月を含む年分について青色申告を行っている場合は、当該任意の月の月間の個人事業収入は、所得税青色申告決算書における「月別売上（収入）金額及び仕入金額」欄の「売上（収入）金額」の額を用いることとする。ただし、基準期間の任意の月を含む年分について青色申告を行っている場合であっても以下のいずれか①～③を満たす者の場合は、白色申告を行っている者等と同様に、基準期間の月平均の事業収入と対象月の月間事業収入を比較することとする。

① 所得税青色申告決算書の控えを提出しないことを選択した場合

② 所得税青色申告決算書に月間の個人事業収入の記載がない場合又は記載の必要がない場合

③ 合理的な事由により当該書類を提出できないものと事務局が認める場合

※この該当性の判断において、基準期間の任意の月を含む年分について、「白色申告を行っている場合」、「個人確定申告書に所得税青色申告決算書（農業所得用）の控えを用いる場合」、「住民税の申告書類の控えを用いる場合」は、月次の個人事業収入が記載されないことから、当該年における年間個人事業収入を12で除したものを、当該任意の月の月間の個人事業収入とみなす。

注：事業復活支援金の給付の申請を行うこと及び給付を受けることは同一の申請者（同一の申請者が異なる屋号・雅号を用いて複数の事業を行っている場合を含む。）に対してそれぞれ一度に限りです。

【参考】期間等の定義

- 対象期間 : 2021年11月から2022年3月までの期間
- 基準期間 : 2018年11月から2019年3月まで、2019年11月から2020年3月まで又は2020年11月から2021年3月までの期間のうち、申請者が選択するいずれかの期間
- 対象月 : 対象期間のいずれかの月であって、基準期間の同じ月と比較して、月間の個人事業収入が30%以上減少した月として、申請を行う日の属する月の前月までの中から申請者が選択するひと月
- 基準月 : 基準期間の対象月と同じ月

1. 申請の要件を確認する 不給付要件

不給付要件

下記の（１）から（７）までのいずれかに該当する場合は、給付対象外となります。※ 1

（１） 事業復活支援金に関する給付通知を受け取った者

（２） 支援金等※ 2に係る不正受給を行った者

※ 2 持続化給付金、家賃支援給付金、一時支援金、月次支援金

（３） 国、法人税法別表第1に規定する公共法人

（４） 風俗営業等の規制及び業務の適正化等に関する法律（昭和23年法律第122号）に規定する「性風俗関連特殊営業」又は当該営業にかかる「接客業務受託営業」を行う者

（５） 政治団体

（６） 宗教上の組織又は団体

（７） （１）～（６）に掲げる者のほか、事業復活支援金の趣旨・目的に照らして適当でないと中小企業庁長官が判断する者

※ 1 不給付要件のいずれかに該当する者は、たとえ不給付要件に該当しない他の事業を行っている場合であっても、事業復活支援金を受給することはできません。

1.申請の要件を確認する 宣誓・同意事項

宣誓・同意事項

給付の申請を行う全ての対象月分の事業復活支援金について、次の（1）から（4）までのいずれにも宣誓し、次の（5）から（10）までのいずれにも同意する必要があります。また、虚偽の宣誓を行った場合又は同意した事項に違反した場合、中小企業庁長官（以下「長官」）が給付額を決定する前であれば、事業復活支援金の申請を取り下げ、既に事業復活支援金の給付を受けていた場合は速やかに事業復活支援金事務局に返還します。

※ 宣誓・同意書の添付に加え、申請画面においても、宣誓・同意頂きます。

● 宣誓・同意事項

（1）事業復活支援金に係る給付要件を満たしていること

※ **新型コロナウイルス感染症の影響とは関係のない以下の場合等は、給付要件を満たしません**

- ・ 実際に事業収入が減少したわけではないにも関わらず、**通常事業収入を得られない時期**（事業活動に季節性があるケース（例：夏場の海水浴場）における繁忙期や農産物の出荷時期以外など）**を対象月とする**ことにより、算定上の売上が減少している場合
- ・ **売上計上基準の変更や顧客との取引時期の調整**により売上が減少している場合
- ・ 要請等に基づかない**自主的な休業や営業時間の短縮**、商材の変更、法人成り又は事業承継の直後などで**単に営業日数が少ないこと等**により売上が減少している場合 等

（2）給付規程に定める基本情報及び証拠書類等（以下「基本情報等」という。）に**虚偽のない**こと

（3）給付規程で定める**暴力団排除に関する誓約事項**について遵守すること

（4）事業復活支援金の給付を受けた後も**事業の継続及び立て直し**をする意思があり、事業の継続及び立て直しのための取組を対象月以降に継続的に行うこと

（5）給付規程で定める**法人確定申告書類及び個人確定申告書類の裏付けとなる取引内容が確認できる帳簿書類及び通帳その他の中小企業庁又は事務局が定める書類等を電磁的記録等により7年間保存し、給付要件を満たさないおそれがある場合等には、事務局又は長官が委任若しくは準委任した者の依頼に応じて、速やかに提出**すること

※ 帳簿書類とは、日付、取引先、取引内容、取引金額等が証拠書類とともに確認できる売上台帳、経費台帳、請求書、領収書等を指す。

（6）事務局等が給付規程に基づいて行う**関係書類の提出指導、事情聴取及び立入検査等の調査**に応じること

（7）給付規程に定める**無資格受給又は不正受給**が発覚した場合には、給付規程に従い、給付を受けた事業復活支援金について、**返還等を遅滞なく行う義務を負う**ほか、申請者の**法人名、屋号・雅号、氏名等の公表等の措置**がとられることがあること

（8）事業復活支援金、月次支援金、一時支援金、持続化給付金及び家賃支援給付金（以下これらを総称して、この項において「支援金等」という。）の給付の申請に当たって**それぞれの支援金等の事務局に提出した全ての基本情報等や支援金等に関する調査結果が、中小企業庁及びそれぞれの支援金等の事務局、国税庁その他の関係行政機関並びに捜査機関の間において相互に提供され、基本情報等の提出時に給付申請がされた支援金等以外を含む全ての支援金等の審査及び調査のために用いられる**場合があること

（9）**提出した基本情報等が事業復活支援金の事務並びに国及び地方公共団体による事業復活支援金の制度枠組みを準用した支援策**（実施することが決定している支援策であって、中小企業庁が基本情報等の提供の必要があると認める支援策に限る。）**の事務のために第三者に提供される場合**（給付要件の充足性を判断するために事務局又は中小企業庁が申請者の基本情報等を第三者に提供する場合を含む。）及び事業復活支援金の**給付等に必要範囲において申請者情報（個人情報を含む）が第三者から取得される場合**（給付要件の充足性を判断するために事務局又は中小企業庁が申請者の個人情報等を第三者から取得する場合を含む。）があること

（10）**給付規程に従う**こと

1. 申請の要件を確認する 給付額の算定方法

給付額の算定方法

事業復活支援金の給付額は、それぞれ（１）又は（２）に定める金額を超えない範囲で、**基準期間の個人事業収入から、対象月の月間の個人事業収入に5を乗じて得た額を差し引いたもの**とする。

- （１）基準月の月間の個人事業収入と比較して、対象月の月間の個人事業収入の減少が
50%以上 50万円
- （２）基準月の月間の個人事業収入と比較して、対象月の月間の個人事業収入の減少が
30%以上50%未満 30万円

■ 給付額の算定式

S：給付額（上限あり、詳細は下記表を参照）

A：基準期間の個人事業収入の合計

※ 白色申告等の場合、基準期間の11,12月を含む年の年間事業収入÷12×2+
基準期間の1,2,3月を含む年の年間事業収入÷12×3

B：対象月の月間個人事業収入の合計

$$S=A-B\times 5$$

■ 給付額の上限

対象月の 個人事業収入 減少率	個人事業収入減少率 50%以上の場合	50万円
	個人事業収入減少率 30%以上50%未満の場合	30万円

※ 対象月の該当性の判断や給付額の算定に当たっては、**個人事業収入として、新型コロナウイルス感染症対策として国又は地方公共団体による支援施策により得た給付金、補助金、助成金等**（持続化給付金や家賃支援給付金、一時支援金、月次支援金、J-LODlive補助金、地方公共団体による休業や営業時間短縮の要請等に応じた者への協力金等）**が含まれる場合は、算定上、その額を除いた金額を用います。**ただし、**対象月中に地方公共団体による休業や営業時間短縮の要請等に応じており、その協力金等を受給する場合は、算定上、受給した協力金等の額のうち「対象月中に時短要請等に応じた分」に相当する額を対象月の月間個人事業収入に加え**ます。詳細はP.21を参照。

そのため、「確定申告書に記載の個人事業収入等」と「申請フォームに記載の個人事業収入」に相違があっても、不正受給等のおそれがある等の理由により調査等が必要であると事務局が認める場合を除き、原則として、事務局からは、その記載内容の確認や修正等の依頼は致しません。確定申告に当たっての給付金等の計上区分については、以下をご参照ください。

https://www.meti.go.jp/covid-19/pdf/jyoseikin_kazei.pdf

1.申請の要件を確認する 新型コロナウイルス感染症に関連する給付金等の扱い

新型コロナウイルス感染症対策に関連する給付金等の扱い

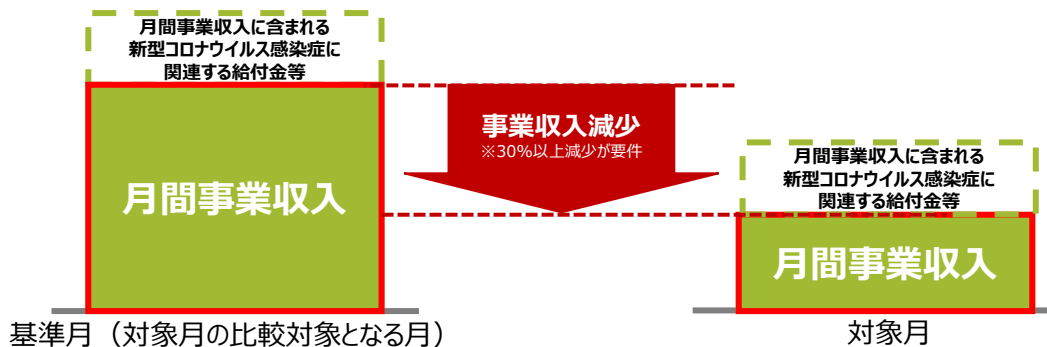
基本的なケース

対象月の該当性判断や給付額の計算に当たっては、各月の事業収入に、**新型コロナウイルス感染症対策として国又は地方公共団体による支援施策により得た給付金、補助金等^(※)が含まれる場合は、その額を除きます。**

※ 事業収入に含まれるものの、算定上控除する給付金等としては、例えば以下が挙げられます。

- ・ 新型コロナウイルス感染症対策に関連する給付金・補助金等（持続化給付金、家賃支援給付金、一時支援金、月次支援金、J-LODlive補助金等）
- ・ 地方公共団体による休業や営業時間短縮の要請等（「時短要請等」）に応じた者への協力金等

■算定のイメージ（給付額の計算においても同様）



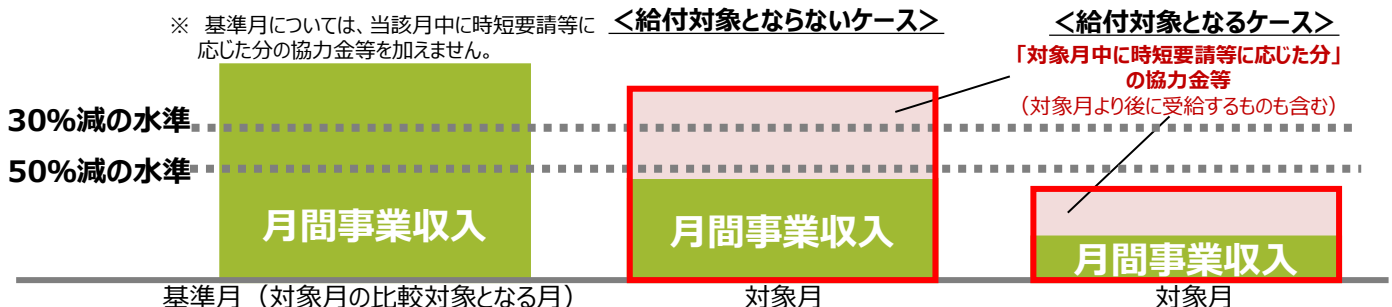
※対象月中に地方公共団体による時短要請等に応じている場合は、以下の対応も必要です。

対象月中に地方公共団体による時短要請等に応じている者の場合

対象月中に地方公共団体による時短要請等に応じており、それに伴う**協力金等^(※1)を受給する場合**（受給しようとする場合を含む。）は、「**対象月中に時短要請等に応じた分**」に相当する額^(※2※3)を、対象月の月間事業収入に加えます。

- ※1 時短要請等に応じた者に対しての給付で、新型コロナウイルス感染症対応地方創生臨時交付金のうち協力要請推進枠交付金が充てられるもの。（各協力金等が上記に該当するかは、当該地方公共団体のHP等をご確認いただき、不明な点は当該地方公共団体にお問い合わせください。）
- ※2 対象月中に受給するもののみならず、対象月以降に（対象月に時短要請等に応じた分として）受給するものも含まれます。
- ※3 協力金等を申請予定又は申請中であって給付決定前の場合、申請者が受給を見込む額又は申請額を用いることができます。

■算定のイメージ（給付額の計算においても同様）



（参考）協力金等の協力期間が対象月の前月や翌月にまたぐ場合における、「対象月中に時短要請等に応じた分」に相当する額の算出方法
→ 「協力金等の一日当たりの単価 × 対象月中の協力日数」

例： 要請期間（1月21日～2月13日）の全日協力し、72万円（3万円×24日間（1月は11日間））の協力金を受給。事業復活支援金では1月（月間事業収入100万円）を対象月として選択。

受給した（ないし受給を見込む）給付金、補助金、協力金等について、その裏付けとなる書類^(※)の追加提出を求める場合があります。

※書類の具体例：給付決定通知書、振込先口座の通帳 等

1. 申請の要件を確認する 給付額の算定例（青色申告）

給付額の算定例（青色申告）

【給付額の算定例1】2019年11月～2020年3月を基準期間、11月を対象月とする場合

基準期間	2019年		2020年			基準期間 合計
	11月	12月	1月	2月	3月	
	60	30	30	30	30	180

対象月	2021年		2022年		
	11月	12月	1月	2月	3月
	30	40	40	40	40

A：基準期間の個人事業収入：180万円

B：2021年11月の月間個人事業収入：30万円

※2019年11月の月間個人事業収入60万円に対して、2021年11月の月間個人事業収入が30万円であり、2019年の対象月と同じ月と比較して50%以上減少しているため給付対象（上限額50万円）となります。

30万円 = 180万円 - 30万円 × 5

30万円 < 50万円（上限額）

S：給付額30万円

【給付額の算定例2】2018年11月～2019年3月を基準期間、2月を対象月とする場合

基準期間	2018年		2019年			基準期間 合計
	11月	12月	1月	2月	3月	
	30	30	30	30	30	150

対象月	2021年		2022年		
	11月	12月	1月	2月	3月
	40	40	40	20	40

A：基準期間の個人事業収入：150万円

B：2022年2月の月間個人事業収入：20万円

※2019年2月の月間個人事業収入30万円に対して、2022年2月の月間個人事業収入20万円であり、2019年の対象月の同じ月と比較して30%以上50%未満減少しているため給付対象（上限額30万円）となります。

50万円 = 150万円 - 20万円 × 5

50万円 > 30万円（上限額）

S：給付額30万円

※ 青色申告を行っている者で、

- ① 所得税青色申告決算書の控えを提出しないことを選択した場合
- ② 所得税青色申告決算書に月間事業収入の記載がない場合又は記載の必要がない場合
- ③ 合理的な事由により当該書類を提出できないものと事務局が認める場合

のいずれかを満たす者の場合は、白色申告を行っている者等と同様に、基準期間の月平均の個人事業収入と対象月の月間個人事業収入を比較することとする。

1. 申請の要件を確認する 給付額の算定例（白色申告）

給付額の算定例（白色申告）

【給付額の算定例3】2019年11月～2020年3月を基準期間、対象月を11月とする場合

基準 期間	2019年					
	個人事業収入の月平均		年間個人事業収入			
	60 (=720÷12)		720			
対象 月	2021年		2022年			
	11月	12月	1月	2月	3月	
	30	40	40	40	40	

A : 2019年の基準期間の個人事業収入の月平均×2（120万円） +
2020年の基準期間の個人事業収入の月平均×3（90万円）
= 210万円

B : 2021年11月の月間個人事業収入 : 30万円

※基準期間のうち、対象月と同じ月を含む年の月平均の個人事業収入が60万円、
2021年11月の月間個人事業収入が30万円であり、基準期間の対象月と同じ月と比較して50%以上
減少しているため給付対象（上限額50万円）となります。

60万円 = 210万円 - 30万円 × 5

60万円 > 50万円（上限額）

S : 給付額50万円

【給付額の算定例4】2018年11月～2019年3月を基準期間、対象月を2月とする場合

基準 期間	2018年					
	月平均の個人事業収入		年間個人事業収入			
	30 (=360÷12)		360			
対象 月	2021年		2022年			
	11月	12月	1月	2月	3月	
	50	50	50	40	50	

A : 2018年の基準期間の個人事業収入の月平均×2（60万円） +
2019年の基準期間の個人事業収入の月平均×3（180万円）
= 240万円

B : 2022年2月の月間個人事業収入 : 40万円

※基準期間のうち、対象月と同じ月を含む年の月平均の個人事業収入が60万円、
2022年2月の月間個人事業収入が40万円であり、基準期間の対象月と同じ月と比較して
30%以上50%未満減少しているため給付対象（上限額30万円）となります。

40万円 = 240万円 - 40万円 × 5

40万円 > 30万円（上限額）

S : 給付額30万円

1. 申請の要件を確認する 給付額の算定例 (基準期間に青色と白色が併存している場合)

給付額の算定例（基準期間に青色と白色が併存している場合）

【給付額の算定例5】2020年11月～2021年3月を基準期間とし、2020年は白色で申告、2021年は青色で申告しており、対象月を12月とする場合

基準 期間	2020年<白色（月別収入なし）>				
	個人事業収入の月平均			年間個人事業収入	
	60 (=720÷12)			720	
	2021年<青色（月別収入あり）>				
	1月	2月	3月	1~3月の個人事業収入	
30	20	20	70		
対象月	2021年		2022年		
	11月	12月	1月	2月	3月
	40	30	40	40	40

A : 2020年の基準期間の個人事業収入の月平均×2（120万円） +
2021年の基準期間の個人事業収入（70万円）
= 190万円

B : 2021年12月の月間個人事業収入 : 30万円

※基準期間のうち、対象月と同じ月を含む年(2020年)の月平均の個人事業収入が60万円、2021年12月の月間個人事業収入が30万円であり、基準期間の対象月と同じ月と比較して50%以上減少しているため給付対象（上限額50万円）となります。

40万円 = 190万円 - 30万円 × 5

40万円 < 50万円（上限額）

S : 給付額40万円

【給付額の算定例6】2018年11月～2019年3月を基準期間とし、2018年は白色で申告、2019年は青色で申告しており、対象月を2月とする場合

基準 期間	2018年<白色（月別収入なし）>				
	月平均の個人事業収入			年間個人事業収入	
	30 (=360÷12)			360	
	2019年<青色（月別収入あり）>				
	1月	2月	3月	1~3月の個人事業収入	
60	60	60	180		
対象月	2021年		2022年		
	11月	12月	1月	2月	3月
	50	50	50	40	50

A : 2018年の基準期間の個人事業収入の月平均×2（60万円） +
2019年の基準期間の個人事業収入（180万円）
= 240万円

B : 2022年2月の月間個人事業収入 : 40万円

※基準期間のうち、対象月と同じ月の月間個人事業収入が60万円、2022年2月の月間個人事業収入が40万円であり、基準期間の対象月の同じ月と比較して30%以上50%未満減少しているため給付対象（上限額30万円）となります。

40万円 = 240万円 - 40万円 × 5

40万円 > 30万円（上限額）

S : 給付額30万円

1. 申請の要件を確認する 給付額の算定例 (基準期間に青色と白色が併存している場合)

給付額の算定例（基準期間に青色と白色が併存している場合）

【給付額の算定例7】2019年11月～2020年3月を基準期間とし、2019年は青色で申告、2020年は白色で申告しており、対象月を11月とする場合

基準期間	2019年＜青色（月別収入あり）＞				
	11月	12月	11・12月の事業収入		
	70	50	120		
	2020年＜白色（月別収入なし）＞				
	個人事業収入の月平均			年間個人事業収入	
30 (=360÷12)			360		
対象月	2021年		2022年		
	11月	12月	1月	2月	3月
	30	40	40	40	40

A : 2019年の基準期間の個人事業収入（120万円） +
2020年の基準期間の個人事業収入の月平均×3（90万円）
= 210万円

B : 2021年11月の月間個人事業収入 : 30万円

※基準期間のうち、対象月と同じ月を含む年の月平均の個人事業収入が60万円、
2021年11月の月間個人事業収入が30万円であり、基準期間の対象月と同じ月と比較して
50%以上減少しているため給付対象（上限額50万円）となります。

60万円 = 210万円 - 30万円 × 5

60万円 > 50万円（上限額）

S : 給付額50万円

【給付額の算定例8】2018年11月～2019年3月を基準期間とし、2018年は青色で申告、2019年は白色で申告しており、対象月を2月とする場合

基準期間	2018年＜青色（月別収入あり）＞				
	11月	12月	11・12月の事業収入		
	30	30	60		
	2019年＜白色（月別収入なし）＞				
	個人事業収入の月平均			年間個人事業収入	
60 (720÷12)			720		
対象月	2021年		2022年		
	11月	12月	1月	2月	3月
	50	50	50	40	50

A : 2018年の基準期間の個人事業収入（60万円） +
2019年の基準期間の個人事業収入の月平均×3（180万円）
= 300万円

B : 2022年2月の月間個人事業収入 : 40万円

※基準期間のうち、対象月と同じ月を含む年の月平均の個人事業収入が60万円、
2022年2月の月間個人事業収入が40万円であり、基準期間の対象月の同じ月と比較して
30%以上50%未満減少しているため給付対象（上限額30万円）となります。

40万円 = 240万円 - 40万円 × 5

40万円 > 30万円（上限額）

S : 給付額30万円

事業復活支援金 申請の手続き

はじめに

P.2

1.事業復活支援金の概要

P.8

2.事業復活支援金の詳細

通常申請

P.16

1.申請の要件を確認する

P.26

2.申請する

申請時の注意事項

P.55

申請時の注意事項

2. 申請する 申請期間・方法

申請期間・方法

(1)申請期間

申請期間は2022年1月31日～2022年5月31日まで

※2月を対象月として申請される方は、3月から申請可能となります。

※3月を対象月として申請される方は、4月から申請可能となります。

○事前確認

事業復活支援金の給付の申請を行う前に、中小企業庁が事務局を通じて登録した登録確認機関から事前確認を受ける必要があります。

以下のいずれかに該当する場合は、**事前確認が不要**です。

一時支援金を受給済の方

月次支援金を受給済の方

ただし、上記に該当する場合でも、直近の一時支援金又は月次支援金の受給時から、**事業形態/申請主体** (※) を変更される方については、**事前確認が必要**となります。

※：事業形態/申請主体の変更については、P.10をご参照ください。

(2)申請方法

事業復活支援金の申請用HPからの電子申請。

■ 事業復活支援金の電子申請の流れ

宣誓・同意事項のチェック

- ・ 宣誓・同意事項の内容を全て確認した上で、各項目にチェックを入れてください。
- ・ 宣誓・同意事項の各項目の内容は「P.19」を参照してください。

申請情報の入力

- ・ 基本情報、口座情報、売上情報を入力してください。
- ※一時支援金又は月次支援金の受給実績のある基本申請（パターン3）、簡単申請（パターン4）の場合は、基本情報、口座情報、の入力は不要です。申請パターンについてはP.10をご確認ください。
- ・ 入力項目の詳細は「P.28～」を参照してください。

証拠書類等の添付

- ・ 申請に必要な証拠書類等を添付してください。
- ・ 証拠書類等の詳細は「P.31～」を参照してください。

事業復活支援金の申請完了

※電子申請の操作方法等については、事業復活支援金HPの資料ダウンロードに掲載している「オンライン申請手順のご案内」をご覧ください。

(<https://jigyoku-fukkatsu.go.jp/downloads/index.html>)

2. 申請する コロナ影響の選択

コロナ影響の選択

新型コロナウイルス感染症による影響について、下記の項目をご入力いただきます。（申請パターンについてはP.10をご確認ください。）

項目	入力内容	パターン1 申請ID発番 事前確認 継続支援無 基本申請	パターン2 申請ID発番 事前確認 継続支援有 基本申請	パターン3 マイページログイン - 基本申請	パターン4 マイページログイン - 簡単申請
① コロナ影響の 選択	売上減少の理由 (チェック方式)	必要	不要	不要	不要

2. 申請する 基本情報の入力

基本情報の入力

基本情報として入力いただくのは下記の項目です。（申請パターンについてはP.10をご確認ください。）

項目	入力内容	パターン1 申請ID発番 事前確認 継続支援無 基本申請	パターン2 申請ID発番 事前確認 継続支援有 基本申請	パターン3 マイページログイン 基本申請	パターン4 マイページログイン 簡単申請
① 屋号・雅号	屋号又は雅号を入力してください	必要	必要	必要に応じて 変更	不要 (変更不可)
② 申請者住所	本人確認書類に記載された郵便番号・住所（都道府県・市区町村・番地・ビルマンション名等）を入力してください	必要	必要	必要に応じて 変更	不要 (変更不可)
③ 業種 (日本産業分類)	大分類、中分類で該当する業種を入力してください（申請画面で選択式）	必要	必要	必要に応じて 変更	不要 (変更不可)
④ 職業	職業を入力してください	必要	必要	必要に応じて 変更	不要 (変更不可)
⑤ 事業内容	事業内容を入力してください	必要	必要	必要に応じて 変更	不要 (変更不可)
⑥ 開業年月日	開業年月日を西暦で入力してください	必要	必要	必要に応じて 変更	不要 (変更不可)
⑦ 申請者氏名	申請者の氏名とフリガナを入力してください	必要	必要	必要に応じて 変更	不要 (変更不可)
⑧ 生年月日	申請者の生年月日を西暦で入力してください	必要	必要	必要に応じて 変更	不要 (変更不可)
⑨ 事務局からの連絡先 (事務所所在地)	書類送付先（事務所所在地）の郵便番号・住所（都道府県・市区町村・番地・ビルマンション名等）・電話番号を入力してください (②と同じ場合は入力不要)	必要	必要	必要に応じて 変更	必要に応じて 変更
⑩ 申請者電話番号	申請者の電話番号を入力してください	必要	必要	必要に応じて 変更	不要 (変更不可)

2. 申請する 売上情報の入力、口座情報の入力

口座情報の入力

口座情報として入力いただくのは下記の項目です。（申請パターンについてはP.10をご確認ください。）

項目	入力内容	パターン1 申請ID発番 事前確認 継続支援無 基本申請	パターン2 申請ID発番 事前確認 継続支援有 基本申請	パターン3 マイページログイン 基本申請	パターン4 マイページログイン 簡単申請
① 種別	普通預金/当座預金	必要	必要	必要に応じて 変更	不要 (変更不可)
② 金融機関 コード	金融機関コード(4桁の数字)	必要	必要	必要に応じて 変更	不要 (変更不可)
③ 金融機関名	金融機関名を入力してください	必要	必要	必要に応じて 変更	不要 (変更不可)
④ 支店コード	支店コード(3桁の数字)	必要	必要	必要に応じて 変更	不要 (変更不可)
⑤ 支店名	支店名を入力してください	必要	必要	必要に応じて 変更	不要 (変更不可)
⑥ 口座番号	口座番号を入力してください	必要	必要	必要に応じて 変更	不要 (変更不可)
⑦ 口座名義人	申請者名と一致するもの	必要	必要	必要に応じて 変更	不要 (変更不可)

売上情報の入力

売上情報として入力いただくのは下記の項目です。（申請パターンについてはP.10をご確認ください。）

項目	入力内容	パターン1 申請ID発番 事前確認 継続支援無 基本申請	パターン2 申請ID発番 事前確認 継続支援有 基本申請	パターン3 マイページログイン 基本申請	パターン4 マイページログイン 簡単申請
① 基準期間	2018年11月～2019年3月 2019年11月～2020年3月 2020年11月～2021年3月 のいずれか	必要	必要	必要	必要
② 対象月	対象月を入力してください (申請画面で選択式)	必要	必要	必要	必要
③ 基準期間の 確定申告書 の種類	確定申告書の種類を選択してください ※基準期間が年をまたぐため、2年分の確 定申告の種類を選択してください	必要	必要	必要	必要
④ 収入に関する 情報	対象月及び、基準期間の11月～3月の売 上を入力してください。	必要	必要	必要	必要

※ 対象月の該当性の判断や給付額の算定に当たっては、**個人事業収入として、新型コロナウイルス感染症対策として国又は地方公共団体による支援施策により得た給付金、補助金、助成金等**（持続化給付金や家賃支援給付金、一時支援金、月次支援金、J-LODlive補助金、地方公共団体による休業や営業時間短縮の要請等に応じた者への協力金等）**が含まれる場合は、算定上、その額を除いた金額を用います。**ただし、**対象月中に地方公共団体による休業や営業時間短縮の要請等に応じており、その協力金等を受給する場合は、算定上、受給した協力金等の額のうち「対象月中に時短要請等に応じた分」に相当する額を対象月の月間個人事業収入に加えます。**詳細はP.21を参照。

そのため、「確定申告書に記載の個人事業収入等」と「申請フォームに記載の個人事業収入」に相違があっても、不正受給等のおそれがある等の理由により調査等が必要であると事務局が認める場合を除き、原則として、事務局からは、その記載内容の確認や修正等の依頼は致しません。

確定申告に当たっての給付金等を計上区分については、以下をご参照ください。

(https://www.meti.go.jp/covid-19/pdf/jyoseikin_kazei.pdf)

2. 申請する 証拠書類等の添付

証拠書類等の種類

■ 申請には下記の8種類の証拠書類等の添付が必要となります。

- 申請パターンによって、必要となる証拠書類等が異なります。申請パターンはP.10をご確認ください。
- スキャンした画像だけでなく、デジタルカメラやスマートフォン等で撮影した写真で添付いただけますが、**細かな文字が読み取れるよう鮮明な写真の添付**をお願いします。
- **各データの保存形式はPDF・JPG・PNGでお願いします。**

証拠書類等の名前	証拠書類等の内容	パターン1 申請ID発番 事前確認 継続支援無 基本申請	パターン2 申請ID発番 事前確認 継続支援有 基本申請	パターン3 マイページログイン - 基本申請	パターン4 マイページログイン - 簡単申請	ページ
① 確定申告書類	<ul style="list-style-type: none"> • P.32記載の表を参考に、必要な年分の以下の書類 • 青色申告を行っている場合 <ul style="list-style-type: none"> - 確定申告書第一表の控え (1枚) - 所得税青色申告決算書 (P1,P2) の控え (2枚) • 白色申告を行っている場合 <ul style="list-style-type: none"> - 確定申告書第一表の控え (1枚) ※ 青色申告・白色申告を問わず、 P.32の表記載のすべての年分が必要 です	必要	必要	必要に応じて変更	必要に応じて変更	P.32 ~44
② 対象月の売上台帳等	<ul style="list-style-type: none"> • 対象月の個人月間事業収入が確認できる売上台帳等 	必要	必要	必要	必要	P. 45
③ 振込先の通帳	<ul style="list-style-type: none"> • 金融機関名、支店番号、支店名、口座種別、口座番号、口座名義人が確認できるもの 	必要	必要	必要に応じて変更	不要 (変更不可)	P. 46
④ 本人確認書類の写し	<ul style="list-style-type: none"> • 本人確認書類の写し 	必要	必要	必要に応じて変更	不要 (変更不可)	P. 47
⑤ 宣誓・同意書	<ul style="list-style-type: none"> • 給付規程により様式が定められた宣誓・同意書 ※ 申請者本人が自署したもの が必要となります	必要	必要	必要	必要	P. 48
⑥ 基準月の売上台帳等	<ul style="list-style-type: none"> • 基準月 (基準期間の対象月と同じ月) の月間個人事業収入が確認できる売上台帳等 	必要	不要	不要	不要	P. 50
⑦ 基準月の売上に係る通帳等	<ul style="list-style-type: none"> • 基準月 (基準期間の対象月と同じ月) の振込先の通帳、ネットバンクのスクリーンショット、取引推移表など 	必要	不要	不要	不要	P. 51
⑧ 基準月の売上に係る1取引分の請求書・領収書等	<ul style="list-style-type: none"> • 基準月 (基準期間の対象月と同じ月) の請求書、領収書、納品書、契約書など 	必要	不要	不要	不要	P. 52

2. 申請する 証拠書類等の添付

① 確定申告書類

- ・ **選択する基準期間に応じて、必要な確定申告書の年分が異なります**
- ・ 以下の表を参考に、ご自身が選択する基準期間に応じた確定申告書類を添付してください。

基準期間	提出が必要な確定申告書類の年分			
	2018年	2019年	2020年	2021年
X 2018/11～2019/3	必要	必要	必要	不要
Y 2019/11～2020/3	不要	必要	必要	不要
Z 2020/11～2021/3	不要	必要	必要	必要

【原則】

確定申告書第一表の控えには、收受日付印が押印（税務署においてe-Taxにより申告した場合は、受付日時及び受付番号が印字）されていることが必要です。なお、e-Taxによる申告であって、受付日時及び受付番号が印字されていない場合は「受信通知（メール詳細）」を提出いただく確定申告書の年分添付することが必要です。

【例外】

ただし、收受日付印（税務署においてe-Taxにより申告した場合は、受付日時及び受付番号の印字）又は「受信通知（メール詳細）」（以下「收受日付印等」という。）のいずれも存在しない場合には、添付する確定申告書類の年分の「納税証明書（その2所得金額用）」（事業所得金額の記載のあるもの）を併せて添付することが必要です。また、「收受日付印等」および「納税証明書（その2所得金額用）」のいずれも存在しない場合には、添付する確定申告書類の年分の「課税証明書」又は「非課税証明書」（事業所得金額の記載のあるもの）を併せて添付することが必要です。

納税証明書（その2所得金額用）



注：納税証明書の取得のために税務署へ来署される方が増えており、発行までにお時間をいただく場合がありますので、新型コロナウイルスの感染拡大防止の観点からも、オンライン請求をぜひご利用ください（請求日当日の受取を指定された場合には、発行までにお時間をいただく場合がありますので、翌日以降の日の受取をご指定ください。）。詳しくは[国税庁（e-TAX）のHP](https://www.e-Tax.nta.go.jp/tetsuzuki/shomei_index.htm)をご覧ください。

[（https://www.e-Tax.nta.go.jp/tetsuzuki/shomei_index.htm）](https://www.e-Tax.nta.go.jp/tetsuzuki/shomei_index.htm)

※事業復活支援金の申請書類のために税務署へ来署される場合には、窓口でその旨を申し出てください。

2. 申請する 証拠書類等の添付①-a 青色申告

①-a 確定申告書類 青色申告（計9枚） 基準期間X：2018年11月～2019年3月の場合

下記の書類について、**2018年・2019年・2020年の3年分**を添付してください。

- 確定申告書第一表の控え（3枚）
 - 所得税青色申告決算書（P1,P2）の控え（6枚）
- ※ 少なくとも、確定申告書第一表の控えには**収受日付印が押印**（e-Taxにより申告した場合は、**受付日時及び受付番号が印字**）されていること。
- ※ **確定申告書類に個人番号が記載されている場合、必ず塗りつぶすなどして、確認できないような形式で添付してください。**
- 確定申告書第一表（3枚）

窓口又は郵送にて確定申告した場合

e-Taxにて確定申告した場合

- 所得税青色申告決算書（P1,P2）（6枚）

- ※ e-Taxによる申告であって、受付日時及び受付番号が印字されていない場合は「受信通知（メール詳細）」を添付する必要があります（P.39～41）。
- ※ 確定申告書第一表の控えに収受日付印の押印（受付日時及び受付番号の印字）がない場合、P.42～44を参照してください。
- ※ 各データの保存形式はPDF・JPG・PNGをお願いします。

2. 申請する 証拠書類等の添付①-a 青色申告

①-a 確定申告書類 青色申告（計6枚） 基準期間Y：2019年11月～2020年3月の場合

下記の書類について、**2019年・2020年の2年分**を添付してください。

- 確定申告書第一表の控え（2枚）
 - 所得税青色申告決算書（P1,P2）の控え（4枚）
- ※ 少なくとも、確定申告書第一表の控えには**収受日付印が押印**（e-Taxにより申告した場合は、**受付日時及び受付番号が印字**）されていること。
- ※ **確定申告書類に個人番号が記載されている場合、必ず塗りつぶすなどして、確認できないような形式で添付してください。**

■ 確定申告書第一表（2枚）
窓口又は郵送にて確定申告した場合

e-Taxにて確定申告した場合

■ 所得税青色申告決算書（P1,P2）（4枚）

- ※ e-Taxによる申告であって、受付日時及び受付番号が印字されていない場合は「受信通知（メール詳細）」を添付する必要があります（P.39～41）。
- ※ 確定申告書第一表の控えに収受日付印の押印（受付日時及び受付番号の印字）がない場合、P.42～44を参照してください。
- ※ 各データの保存形式はPDF・JPG・PNGをお願いします。

2. 申請する 証拠書類等の添付①-a 青色申告

①-a 確定申告書類 青色申告（計9枚） 基準期間Z：2020年11月～2021年3月の場合

下記の書類について、**2019年・2020年・2021年の3年分**を添付してください。

- 確定申告書第一表の控え（3枚）
 - 所得税青色申告決算書（P1,P2）の控え（6枚）
- ※ 少なくとも、確定申告書第一表の控えには**収受日付印が押印**（e-Taxにより申告した場合は、**受付日時及び受付番号が印字**）されていること。
- ※ **確定申告書類に個人番号が記載されている場合、必ず塗りつぶすなどして、確認できないような形式で添付してください。**

■ 確定申告書第一表（3枚）

窓口又は郵送にて確定申告した場合

Form F4201: 令和〇年分の青色申告第一表 (紙申請用)。この表は、個人番号欄に個人番号を記載し、申告内容を入力する。右側に「第一表の控え」の欄があり、3枚の控えを添付する必要がある。

e-Taxにて確定申告した場合

Form F4201: 令和〇年分の青色申告第一表 (e-Tax申請用)。この表は、個人番号欄に個人番号を記載し、申告内容を入力する。右側に「第一表の控え」の欄があり、3枚の控えを添付する必要がある。また、受付日時及び受付番号が印字されている。

■ 所得税青色申告決算書（P1,P2）（6枚）

Form F4203: 令和〇年分所得税青色申告決算書 (一般用)。この表は、所得内訳を詳細に記入する。P1とP2の2ページに分かれている。右側に「一般用」の欄があり、6枚の控えを添付する必要がある。

- ※ e-Taxによる申告であって、受付日時及び受付番号が印字されていない場合は「受信通知（メール詳細）」を添付する必要があります（P.39～41）。
- ※ 確定申告書第一表の控えに収受日付印の押印（受付日時及び受付番号の印字）がない場合、P.42～44を参照してください。
- ※ 各データの保存形式はPDF・JPG・PNGをお願いします。

2. 申請する 証拠書類等の添付①-b 白色申告

①-b 確定申告書類 白色申告（計3枚） 基準期間X：2018年11月～2019年3月の場合

下記の書類について、**2018年・2019年・2020年の3年分**を添付してください。

- 確定申告書第一表の控え（3枚）
- ※ 収受日付印が押印（e-Taxにより申告した場合は、**受付日時及び受付番号が印字**）されていること。
- ※ 確定申告書類に個人番号が記載されている場合、必ず塗りつぶすなどして、確認できないような形式で添付してください。
- 確定申告書第一表（3枚）

窓口又は郵送にて確定申告した場合

令和00年分の所得税及び住民税特別徴収額の申告書B (FA2200)

第一表 (令和元年分以降適用)

収入金額等
所得金額等
所得から差し引かれる金額

税
算
の
計
算
の
結
果

確定申告書第一表の控え

e-Taxにて確定申告した場合

令和00年分の所得税及び住民税特別徴収額の申告書B (FA2200)

第一表 (令和元年分以降適用)

収入金額等
所得金額等
所得から差し引かれる金額

税
算
の
計
算
の
結
果

確定申告書第一表の控え

- ※ e-Taxによる申告であって、受付日時及び受付番号が印字されていない場合は「受信通知（メール詳細）」を添付する必要があります（P.39～41）。
- ※ 確定申告書第一表の控えに収受日付印の押印（受付日時及び受付番号の印字）がない場合、P.42～44を参照してください。
- ※ 各データの保存形式はPDF・JPG・PNGをお願いします。

2. 申請する 証拠書類等の添付①-b 白色申告

①-b 確定申告書類 白色申告（計2枚） 基準期間Y：2019年11月～2020年3月の場合

下記の書類について、**2019年・2020年の2年分**を添付してください。

● 確定申告書第一表の控え（2枚）

※ 収受日付印が押印（e-Taxにより申告した場合は、**受付日時及び受付番号が印字**）されていること。

※ 確定申告書類に**個人番号が記載されている場合、必ず塗りつぶすなどして、確認できないような形式で添付してください。**

■ 確定申告書第一表（2枚）

窓口又は郵送にて確定申告した場合

e-Taxにて確定申告した場合

※ e-Taxによる申告であって、受付日時及び受付番号が印字されていない場合は「受信通知（メール詳細）」を添付する必要があります（P.39～41）。

※ 確定申告書第一表の控えに収受日付印の押印（受付日時及び受付番号の印字）がない場合、P.42～44を参照してください。

※ 各データの保存形式はPDF・JPG・PNGをお願いします。

2. 申請する 証拠書類等の添付①-b 白色申告

①-b 確定申告書類 白色申告（計3枚） 基準期間Z：2020年11月～2021年3月の場合

下記の書類について、**2019年・2020年・2021年の3年分**を添付してください。

● 確定申告書第一表の控え（3枚）

※ 収受日付印が押印（e-Taxにより申告した場合は、**受付日時及び受付番号が印字**）されていること。

※ 確定申告書類に**個人番号が記載されている場合、必ず塗りつぶす**などして、確認できないような形式で添付してください。

■ 確定申告書第一表（3枚）

窓口又は郵送にて確定申告した場合

e-Taxにて確定申告した場合

※ e-Taxによる申告であって、受付日時及び受付番号が印字されていない場合は「受信通知（メール詳細）」を添付する必要があります（P.39～41）。

※ 確定申告書第一表の控えに収受日付印の押印（受付日時及び受付番号の印字）がない場合、P.42～44を参照してください。

※ 各データの保存形式はPDF・JPG・PNGをお願いします。

2. 申請する 証拠書類等の添付①-c e-Tax (受信通知)

①-c 確定申告書類 e-Tax (受信通知) -青色申告 (計12枚)、白色申告 (計6枚) 基準期間X：2018年11月～2019年3月の場合

■ 受信通知 (メール詳細) (3枚) (2018年分～2020年分：各1枚)

受信通知		
送信されたデータを受け付けました。 なお、後日、内容の確認のため、担当職員からご連絡させていただく場合がありますので、ご了承ください。		
提出先	東税庁署	
利用者識別番号	196731191310026	
氏名又は名称	システム間	
受付番号	20200330084142711518	
受付日時	2020/03/30 08:41:42	
年分	令和01年分	
種目	所得税及び月基奥特別所得税	
所得金額	---	
第3期分の税額	納める税金	---
	還付される税金	---
「所得金額」欄について		
所得金額は、申告書第一表の所得金額欄の「合計」欄の金額を表示しています。		

- ※ 確定申告書の上部に「電子申告の日時」と「受付番号」の記載のあるものについては、「受信通知 (メール詳細)」の添付は不要となります。
- ※ 申告者の氏名又は名称、提出先税務署、受付日時、受付番号及び申告した税目等が表示された、申告等データが税務署に到達したことを確認できるメール詳細がわかるもの。



<青色申告の場合>

- 確定申告書第一表 (3枚) (2018年分～2020年分：各1枚)
- 所得税青色申告決算書 (P1,P2) (6枚) (2018年分～2020年分：各2枚)

<白色申告の場合>

- 確定申告書第一表 (3枚) (2018年分～2020年分：各1枚)

又は

- ※ 確定申告書第一表の控えに收受日付印 (税務署においてe-Taxにより申告した場合は、受付日時及び受付番号の印字) 又は「受信通知 (メール詳細)」のいずれも存在しない場合、P.42～44を参照してください。
- ※ **確定申告書類に個人番号が記載されている場合、必ず塗りつぶすなどして、確認できないような形式で添付してください。**
- ※ 各データの保存形式はPDF・JPG・PNGをお願いします。

2. 申請する 証拠書類等の添付①-c e-Tax (受信通知)

①-c 確定申告書類 e-Tax (受信通知) -青色申告(計8枚)、白色申告(計4枚) 基準期間Y: 2019年11月~2020年3月の場合

■ 受信通知 (メール詳細) (2枚) (2019年分: 1枚、2020年分: 1枚)

- ※ 確定申告書の上部に「電子申告の日時」と「受付番号」の記載のあるものについては、「受信通知 (メール詳細)」の添付は不要となります。
- ※ 申告者の氏名又は名称、提出先税務署、受付日時、受付番号及び申告した税目等が表示された、申告等データが税務署に到達したことを確認できるメール詳細がわかるもの。



＜青色申告の場合＞

- 確定申告書第一表 (2枚) (2019年分: 1枚、2020年分: 1枚)
- 所得税青色申告決算書 (P1,P2) (4枚) (2019年分: 2枚、2020年分: 2枚)

＜白色申告の場合＞

- 確定申告書第一表 (2枚) (2019年分: 1枚、2020年分: 1枚)

又は

- ※ 確定申告書第一表の控えに収受日付印 (税務署においてe-Taxにより申告した場合は、受付日時及び受付番号の印字) 又は「受信通知 (メール詳細)」のいずれも存在しない場合、P.42~44を参照してください。
- ※ **確定申告書類に個人番号が記載されている場合、必ず塗りつぶすなどして、確認できないような形式で添付してください。**
- ※ 各データの保存形式はPDF・JPG・PNGをお願いします。

2. 申請する 証拠書類等の添付①-c e-Tax (受信通知)

①-c 確定申告書類 e-Tax (受信通知) -青色申告 (計12枚)、白色申告 (計6枚) 基準期間Z: 2020年11月~2021年3月の場合

■ 受信通知 (メール詳細) (3枚) (2019年分~2021年分: 各1枚)

受信通知	
送信されたデータを受け付けました。 なお、後日、内容の確認のため、担当職員からご連絡させていただく場合がありますので、ご了承ください。	
提出先	東税務署
利用者識別番号	1967311913108026
氏名又は名称	システム関
受付番号	20200330084142711518
受付日時	2020/03/30 08:41:42
年分	令和01年分
種目	所得税及び復興特別所得税
所得金額	---
第3期分の税額	納める税金 --- 還付される税金 ---
「所得金額」欄について	所得金額は、申告書第一表の所得金額欄の「合計」欄の金額を表示しています。

- ※ 確定申告書の上部に「電子申告の日時」と「受付番号」の記載のあるものについては、「受信通知 (メール詳細)」の添付は不要となります。
- ※ 申告者の氏名又は名称、提出先税務署、受付日時、受付番号及び申告した税目等が表示された、申告等データが税務署に到達したことを確認できるメール詳細がわかるもの。



＜青色申告の場合＞

- 確定申告書第一表 (3枚) (2019年分~2021年分: 各1枚)
- 所得税青色申告決算書 (P1,P2) (6枚) (2019年分~2021年分: 各2枚)

＜白色申告の場合＞

- 確定申告書第一表 (3枚) (2019年分~2021年分: 各1枚)

又は

- ※ 確定申告書第一表の控えに收受日付印 (税務署においてe-Taxにより申告した場合は、受付日時及び受付番号の印字) 又は「受信通知 (メール詳細)」のいずれも存在しない場合、P.42~44を参照してください。
- ※ 確定申告書類に個人番号が記載されている場合、必ず塗りつぶすなどして、確認できないような形式で添付してください。
- ※ 各データの保存形式はPDF・JPG・PNGでお願いします。

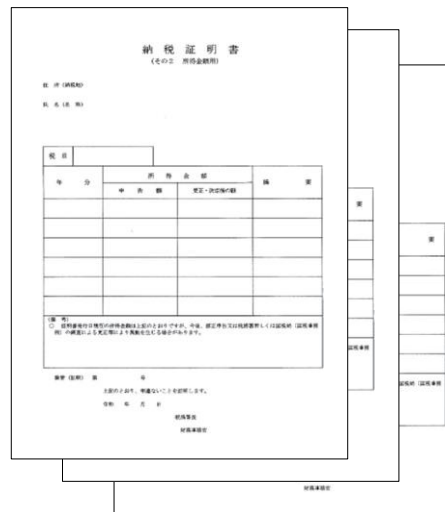
2. 申請する 証拠書類等の添付①-d 例外

①-d 確定申告書類 收受日付印又は受信通知のいずれも存在しない場合 基準期間X：2018年11月～2019年3月の場合

■ 納税証明書（その2所得金額用）（3枚）（2018年分～2020年分：各1枚）

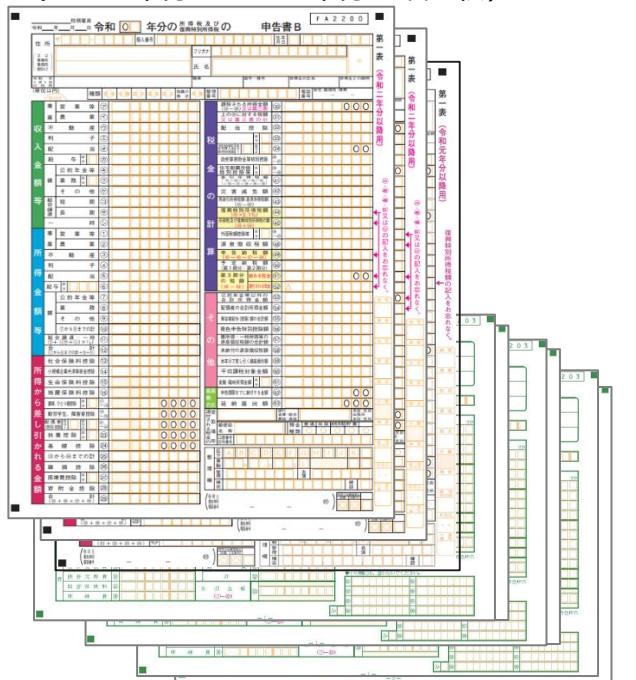
收受日付印（受付日時及び受付番号の印字）又は受信通知（メール詳細）のいずれも存在しない場合には添付する確定申告書類の年分の「納税証明書（その2所得金額用）」（事業所得金額の記載のあるもの）を添付することで代替することができます。

注：納税証明書の取得のために税務署へ来署される方が増えており、発行までにお時間をいただく場合がありますので、新型コロナウイルスの感染拡大防止の観点からも、オンライン請求をぜひご利用ください（請求日当日の受取を指定された場合には、発行までにお時間をいただく場合がありますので、翌日以降の日の受取をご指定ください）。詳しくは[国税庁\(e-TAX\)のHP](#)をご覧ください。なお、事業復活支援金の申請書類のために税務署へ来署される場合には、窓口でその旨を申し出てください。



<青色申告の場合>


- 確定申告書第一表（3枚）（2018年分～2020年分：各1枚）
- 所得税青色申告決算書（P1,P2）（6枚）（2018年分～2020年分：各2枚）



※ 納税証明書と併せて添付する場合、
收受日付印（受付日時の印字）は不要です

<白色申告の場合>

- 確定申告書第一表（3枚）（2018年分～2020年分：各1枚）



※ 納税証明書と併せて添付する場合、
收受日付印（受付日時の印字）は不要です

又は

※ 「收受日付印等」および「納税証明書（その2所得金額用）」のいずれも存在しない場合には、添付する確定申告書類の年分の「課税証明書」又は「非課税証明書」（事業所得金額の記載のあるもの）を添付することで代用することができます。「課税証明書」又は「非課税証明書」は、地方公共団体に発行を請求することで入手でき、請求先となる地方公共団体は、「証明が必要な課税年度の1月1日時点で住民登録のある地方公共団体」となります。詳しい請求方法については、各地方公共団体のHP等からお調べください。

※ 確定申告書類に個人番号が記載されている場合、必ず塗りつぶすなどして、確認できないような形式で添付してください。

※ 各データの保存形式はPDF・JPG・PNGをお願いします。

2. 申請する 証拠書類等の添付①-d 例外

①-d 確定申告類 書收受日付印又は受信通知のいずれも存在しない場合 基準期間Y：2019年11月～2020年3月の場合

■ 納税証明書（その2所得金額用）（2枚）（2019年分：1枚、2020年分：1枚）

收受日付印（受付日時及び受付番号の印字）又は受信通知（メール詳細）のいずれも存在しない場合には添付する確定申告書類の年分の「納税証明書（その2所得金額用）」（事業所得金額の記載のあるもの）を添付することで代替することができます。

注：納税証明書の取得のために税務署へ来署される方が増えており、発行までにお時間をいただく場合がありますので、新型コロナウイルスの感染拡大防止の観点からも、オンライン請求をぜひご利用ください（請求日当日の受取を指定された場合には、発行までにお時間をいただく場合がありますので、翌日以降の日の受取をご指定ください）。
詳しくは[国税庁\(e-TAX\)のHP](#)をご覧ください。なお、事業復活支援金の申請書類のために税務署へ来署される場合には、窓口でその旨を申し出てください。



＜青色申告の場合＞

- 確定申告書第一表（2枚）
（2019年分：1枚、2020年分：1枚）
- 所得税青色申告決算書（P1,P2）（4枚）
（2019年分：2枚、2020年分：2枚）

※ 納税証明書と併せて添付する場合、
收受日付印（受付日時の印字）は不要です

＜白色申告の場合＞

- 確定申告書第一表（2枚）
（2019年分：1枚、2020年分：1枚）

※ 納税証明書と併せて添付する場合、
收受日付印（受付日時の印字）は不要です

又は

※ 「收受日付印等」および「納税証明書（その2所得金額用）」のいずれも存在しない場合には、添付する確定申告書類の年分の「課税証明書」又は「非課税証明書」（事業所得金額の記載のあるもの）を添付することで代用することができます。「課税証明書」又は「非課税証明書」は、地方公共団体に発行を請求することで入手でき、請求先となる地方公共団体は、「証明が必要な課税年度の1月1日時点で住民登録のある地方公共団体」となります。詳しい請求方法については、各地方公共団体のHP等からお調べください。

※ 確定申告書類に個人番号が記載されている場合、必ず塗りつぶすなどして、確認できないような形式で添付してください。

※ 各データの保存形式はPDF・JPG・PNGをお願いします。

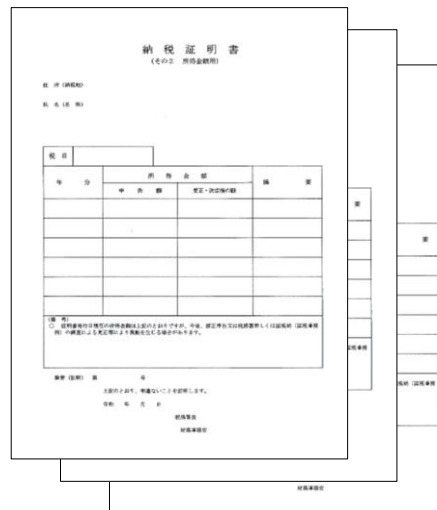
2. 申請する 証拠書類等の添付①-d 例外

①-d 確定申告書類 收受日付印又は受信通知のいずれも存在しない場合 基準期間Z：2020年11月～2021年3月の場合

■ 納税証明書（その2所得金額用）（3枚）（2019年分～2021年分：各1枚）

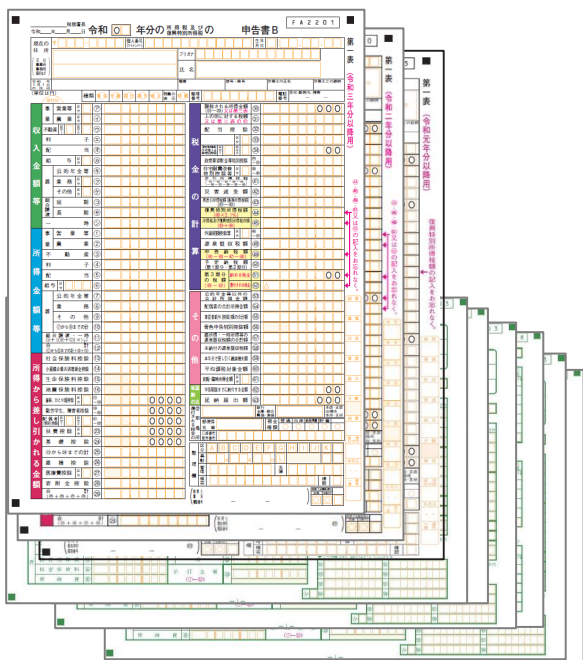
收受日付印（受付日時及び受付番号の印字）又は受信通知（メール詳細）のいずれも存在しない場合には添付する確定申告書類の年分の「納税証明書（その2所得金額用）」（事業所得金額の記載のあるもの）を添付することで代替することができます。

注：納税証明書の取得のために税務署へ来署される方が増えており、発行までにお時間をいただく場合がありますので、新型コロナウイルスの感染拡大防止の観点からも、オンライン請求をぜひご利用ください（請求日当日の受取を指定された場合には、発行までにお時間をいただく場合がありますので、翌日以降の日の受取をご指定ください）。詳しくは[国税庁\(e-TAX\)のHP](#)をご覧ください。なお、事業復活支援金の申請書類のために税務署へ来署される場合には、窓口でその旨を申し出てください。



<青色申告の場合>

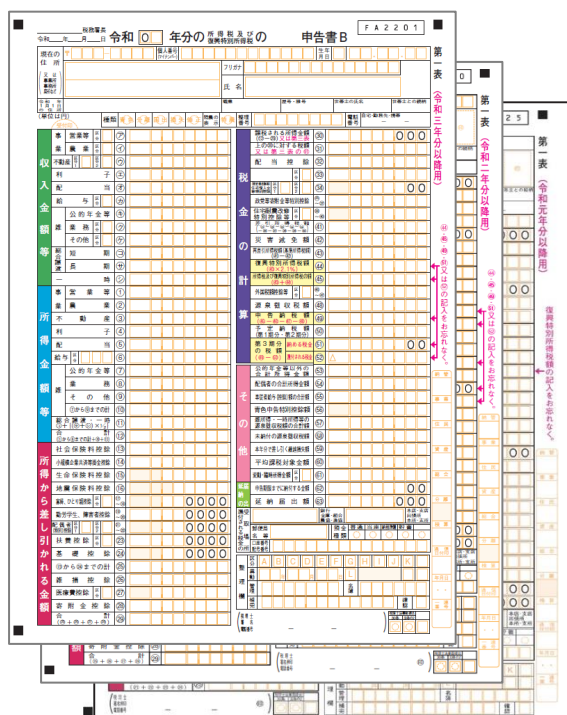
- 確定申告書第一表（3枚）（2019年分～2021年分：各1枚）
- 所得税青色申告決算書（P1,P2）（6枚）（2019年分～2021年分：各2枚）



※ 納税証明書と併せて添付する場合、
收受日付印（受付日時の印字）は不要です

<白色申告の場合>

- 確定申告書第一表（3枚）（2019年分～2021年分：各1枚）



※ 納税証明書と併せて添付する場合、
收受日付印（受付日時の印字）は不要です

又は

※ 「收受日付印等」および「納税証明書（その2所得金額用）」のいずれも存在しない場合には、添付する確定申告書類の年分の「課税証明書」又は「非課税証明書」（事業所得金額の記載のあるもの）を添付することで代用することができます。「課税証明書」又は「非課税証明書」は、地方公共団体に発行を請求することで入手でき、請求先となる地方公共団体は、「証明が必要な課税年度の1月1日時点で住民登録のある地方公共団体」となります。詳しい請求方法については、各地方公共団体のHP等からお調べください。

※ 確定申告書類に個人番号が記載されている場合、必ず塗りつぶすなどして、確認できないような形式で添付してください。

※ 各データの保存形式はPDF・JPG・PNGをお願いします。

2. 申請する 証拠書類等の添付②対象月の売上台帳等

②対象月の売上台帳等

- 対象月の月間個人事業収入額（合計）が確認できる売上台帳等を添付してください。
- 売上台帳、帳面その他の確定申告の基礎となる書類を原則とします。ただし、当該書類を提出できない合理的な事由があるものと事務局が認める場合には、対象月の月間個人事業収入を確認できる他の書類によることも可能です。
- 基本的な事項（対象月、日付、商品名、販売先、取引金額、合計金額等）が記載されている書類であれば、フォーマットの指定はありませんので、経理ソフト等から抽出したデータ、エクセルデータ、手書きの売上台帳などでも構いません。基本的な事項（対象月、日付、商品名、販売先、取引金額、合計金額等）が記載されている書類であれば、書類の名称が「売上台帳」でなくても構いません。
- 添付するデータが**対象月の月間個人事業収入であること及び対象月の月間個人事業収入の合計額が明記されている資料を添付してください。「2021/2022年●月」と明記するとともに、合計額にはマーカー等で印を付ける等の対応を行ってください。**

経理ソフトから
抽出した売上データ

伝票No.	相手勘定科目		摘要		収入金額	支出金額	残高
	相手補助科目	補助科目	相手税区分	税区分	消費税率	消費税率	
5/1 001	売上高	本日売上			157,020		-186,750
							-29,730
5/2 002	消耗品費	文房具代				864	-30,594
5/4 005	通信費	切手代 @84×2				168	-30,762
5/6 008	売上高	本日売上			168,320		137,558

エクセルで作成した
売上データ

摘要	数量	単価	金額
3月 売上高	354	¥ 1,162	¥ 411,348
4月 売上高	309	¥ 1,028	¥ 317,652
5月 売上高	243	¥ 1,107	¥ 269,001
6月 売上高	238	¥ 1,069	¥ 254,422
7月 売上高	208	¥ 1,158	¥ 240,864
8月 売上高	387	¥ 1,214	¥ 469,818
9月 売上高	0	0	0
10月 売上高	0	0	0
11月 売上高	0	0	0
12月 売上高	0	0	0

手書きの売上台帳の
コピーなど

品名		数量	単価	金額
小計				
消費税				
合計				

※各データの保存形式はPDF・JPG・PNGでお願いします。

2. 申請する 証拠書類等の添付③振込先の通帳

③振込先の通帳

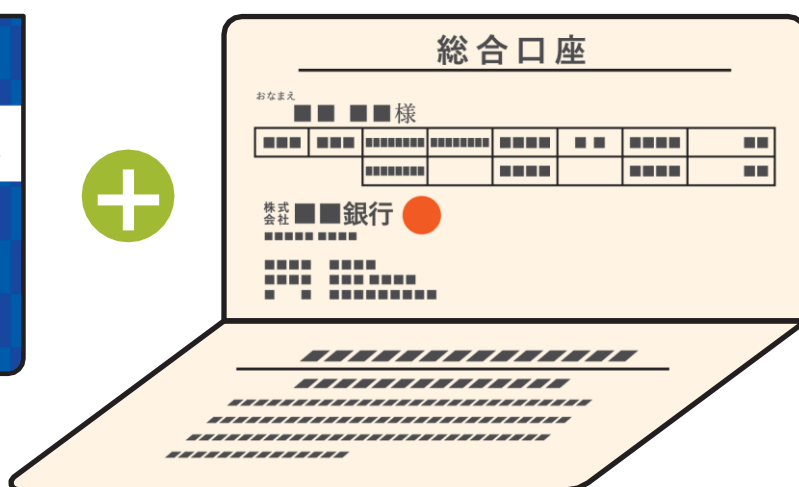
- **申請者名義**の口座の振込先の通帳を添付してください。
- **金融機関名・支店番号・支店名・口座種別・口座番号・口座名義人**が確認できるようスキャン又は撮影してください。上記が確認できるように、必要であれば、通帳のおモチ面と通帳を開いた1・2ページ目の**両方を添付してください**。

※ 電子通帳などで、紙媒体の通帳がない場合は、電子通帳等の画面等の画像を添付してください。同様に当座口座で紙媒体の通帳がない場合も、電子通帳等の画像を添付してください。


●通帳のおモチ面



●通帳を開いた1・2ページ目



●電子通帳 画面コピー



！！ご注意ください！！
画像が不鮮明な場合や、**金融機関名・支店番号・支店名・口座種別・口座番号・口座名義人**が1つでも確認できない場合は、**振込ができず、事業復活支援金のお支払いができません！**

※各データの保存形式はPDF・JPG・PNGをお願いします。

2. 申請する 証拠書類等の添付④本人確認書類

④本人確認書類

本人確認書類は、下記のいずれかの写しを住所・氏名・顔写真がはっきりと判別できるかたちで添付してください。

- (1) 運転免許証（両面）（返納している場合は、運転経歴証明書で代替することができる。）
- (2) 個人番号カード（オモテ面のみ）
- ※ 個人番号カードを添付される場合、オモテ面のみ添付いただき、裏面の個人番号が写らないようにしてください。
- (3) 写真付きの住民基本台帳カード（オモテ面のみ）
- (4) 在留カード、特別永住者証明書

又は外国人登録証明書（在留の資格が特別永住者のものに限る。）（両面）

- (5) 身体障害者手帳、療育手帳又は精神障害者保健福祉手帳（手帳様式は全ページ、カード様式は両面）

※ いずれの場合も、住所、氏名及び顔写真が明瞭に判別でき、かつ、申請を行う日において有効なもので、記載された住所が申請時に登録する住所と同一のものに限る。

なお、(1)から(5)を保有していない場合は、(6)又は(7)で代替することができるものとします。

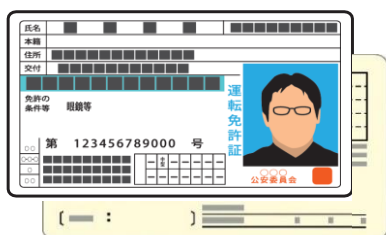
- (6) 住民票の控え及びパスポート（顔写真の掲載されているページ）の両方

- (7) 住民票の控え及び各種健康保険証の両方

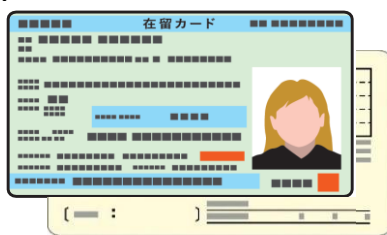
※ 健康保険証を添付される場合、「保険者番号」及び「被保険者等記号・番号」を必ず塗りつぶすなどして、確認できないような形式で添付してください。

※ 住民票は発行から3か月以内のものを添付してください

- (1) 運転免許証（両面）



- (4)① 在留カード（両面）



- (5)① 身体障害者手帳（手帳様式は全ページ、カード様式は両面）



又は

- (2) 個人番号カード（オモテ面のみ）



- (4)② 特別永住者証明書（両面）
- (5)② 療育手帳（手帳様式は全ページ、カード様式は両面）



又は

- (3) 写真付きの住民基本台帳カード（オモテ面のみ）



- (4)③ 外国人登録証明書（両面）
- (5)③ 精神障害者保健福祉手帳（手帳様式は全ページ、カード様式は両面）




又は

- (6) 住民票の控え及びパスポート（顔写真の掲載されているページ）の両方



- (7) 住民票の控え及び各種健康保険証の両方



※各データの保存形式はPDF・JPG・PNGでお願いします。

2. 申請する 証拠書類等の添付⑤宣誓・同意書

⑤宣誓・同意書

給付規程により様式が定められた**宣誓・同意書**を添付してください。当該様式は事業復活支援金HPの「資料ダウンロード」からダウンロードしてください。

(<https://jigyuu-fukkatsu.go.jp/downloads/index.html>)

※ 宣誓・同意書には**申請者本人の自署**が必要となります。

※ 視覚や手指等に障害があり、自署の署名が難しい場合には、「〇〇〇〇（代筆：△△△△）」のように、ご自身のお名前に加えて代筆者名と代筆である旨を記載いただいた上で、ご自身の身体障害者手帳（手帳様式は全ページ、カード様式は両面）の写しを自署の署名が必要な書類（宣誓・同意書等）の後ろに添付し、1つのファイルにいただいたものを申請画面に添付してください。

(様式1) 事業復活支援金に係る宣誓・同意書

事業復活支援金給付規程（以下この様式において「本規程」という。）第9条に基づき、次の1から4までのいずれにも**宣誓**し、次の5から10までのいずれにも**同意**します。また、虚偽の宣誓を行った場合又は同意した事項に違反した場合は、中小企業庁長官（以下この様式において「長官」という。）が第12条第1項に基づいて給付額を決定する前であれば、事業復活支援金（以下この様式において「支援金」という。）の申請を取り下げ、既に支援金の給付を受けた場合は、速やかに事業復活支援金事務局（以下特許に断りのない限り、この様式において「事務局」は事業復活支援金事務局を指す。）に支援金を返還します。

- 本規程に定める支援金に係る**給付要件を満たしていること**
 ※売上台帳、帳簿その他の確定申告の基礎となる書類に基づく対象月（本規程第4条第1項柱書本文に規定する「対象月」をいう。以下この様式において同じ。）の月間の事業収入等（本規程第4条第1項柱書本文に規定する「事業収入等」をいう。以下この様式において同じ。）が、**新型コロナウイルス感染症の拡大や長期化に伴う需要の減少又は供給の制約により大きな影響を受け**（以下この様式において、この影響を総称して「新型コロナウイルス感染症影響」という。）、**自らの事業判断によらず**、基準期間（本規程第4条第1項柱書本文に規定する「基準期間」をいう。以下この様式において同じ。）の同月比で**3.0%以上減少している必要がある**。ただし、本規程第8条に規定する申請特例を用いる場合は、その申請特例該当要件による。
 ※支援金の**趣旨・目的が受当しない理由により対象月の月間の事業収入等が基準期間の同月比で3.0%以上減少している場合**（例えば、次の一から四までのいずれかに該当する場合は、給付要件を満たさない）
 一 **新型コロナウイルス感染症影響とは関係なく事業収入等が減少している時期を対象月としている場合**
 二 **通常事業収入等を得られない時期を対象月とすることで算定事業収入等が減少している場合**
 三 **売上計上基準の変更又は顧客との取引時期の調整をしている場合**
 四 **行政機関の要請等に基づかない自主的な休業や営業時間の短縮又は法人成り若しくは事業承継の直後であること等によって単に営業日数等が少ない場合**
- 本規程第7条第3項の基本情報及び同条第4項の証拠書類等（以下この様式において「基本情報等」という。）に**虚偽のないこと**
 ※例えば、事業を実施していないにもかかわらず事業を実施していると偽っている場合、事業収入等の額を偽っている場合その他証拠書類等に虚偽がある場合等は、給付要件を満たさない。
- 本規程の別紙2で定める**暴力団排除に関する誓約事項**について遵守すること
- 支援金の給付を受けた後にも**事業の継続及び立直し**をする意思があり、事業の継続及び立直しのための取組を対象月以降に継続的に行うこと
- 本規程で定める**法人確定申告書類及び個人確定申告書類の取付けとなる取引内容が確認できる帳簿書類及び通帳その他の中小企業庁又は事務局が定める書類等を電磁的記録等により7年間保存するとともに**、当該書類等その他事務局が必要と認める書類等について、本規程第7条第7項に基づく事務局又は長官が委任若しくは準委任した者（以下この様式において「事務局等」という。）の依頼又は本規程第11条第2号に基づく**事務局の依頼に応じて速やかに提出すること**
 ※帳簿書類とは、日付、取引先、取引内容、取引金額等が証拠書類とともに確認できる売上台帳、経費台帳、請求書、領収書等を指す。
- 事務局等が本規程第13条に基づいて行う**関係書類の提出指導、事情聴取及び立入検査等の調査**に応じること
- 本規程に定める**無資格受給又は不正受給が発覚した場合は**、本規程第13条に従い、給付を受けた支援金について、**返還等を選ばなく行う義務を負う**ほか、申請者の**法人名、屋号・種号、氏名等の公表等の措置**が取られることがあること
- 支援金、月次支援金（緊急事態措置又はまん延防止等重点措置の影響緩和に係る月次支援金をいう。）、一時支援金（緊急事態宣言の影響緩和に係る一時支援金をいう。）、神統化給付金（中小企業庁が実施する神統化給付金をいう。）、及び家賃支援給付金（中小企業庁が実施する家賃支援給付金をいう。）（以下これらを総称して、この項において「支援金等」という。）の給付の申請に当たって**それぞれの支援金等の事務局に**

提出した全ての基本情報等や支援金等に関する調査結果が、中小企業庁及びそれぞれの支援金等の事務局、国税庁その他の関係行政機関並びに捜査機関の間において相互に提供され、基本情報等の提出時に給付申請がされた支援金等以外を含む全ての支援金等の審査及び調査のために用いられる場合があること

9. 提出した**基本情報等**が支援金の事務局並びに**国及び地方公共団体による支援金の制度枠組みを適用した支援策**（実施することが決定している支援策であって、中小企業庁が基本情報等の提供の必要があると認める支援策に限る。）の**事務のために第三者に提供される場合**（給付要件の充足性を判断するために事務局又は中小企業庁が申請者の基本情報等を第三者に提供する場合を含む。）及び**支援金の給付等に必要範囲において申請者の個人情報**が**第三者から取得される場合**（給付要件の充足性を判断するために事務局又は中小企業庁が申請者の個人情報

を第三者から取得する場合を含む。）があること

宣誓・同意した日付を記載

	年	月	日
--	---	---	---

申請者本人の自署

41

42

※各データの保存形式はPDF・JPG・PNGでお願いします。

2. 申請する 証拠書類等の添付

一時支援金及び月次支援金の受給実績がなく、 継続支援関係がない方の添付書類（⑥～⑧）

P.50～P.52でご案内する以下の書類については、**一時支援金及び月次支援金の受給実績がなく、継続支援関係がない方のみ**添付いただく書類となります。

- ⑥基準月の売上台帳等
- ⑦基準月の売上に係る通帳等
- ⑧基準月の売上に係る1取引分の領収書・請求書等

継続支援関係の詳細についてはP.9をご参照ください。

2. 申請する

証拠書類等の添付⑥基準月の売上台帳

※一時支援金及び月次支援金の受給実績・継続支援関係がない方のみ添付

⑥基準月の売上台帳等

【基準月の売上台帳等】

- 基準期間の対象月と同じ月の売上台帳等を添付してください。
- 売上台帳、帳面その他の確定申告の基礎となる書類を原則とします。ただし、当該書類を提出できない合理的な事由があるものと事務局が認める場合には、基準月の月間個人事業収入を確認できる他の書類によることも可能です。
- ②の対象月の売上台帳等と同様、基本的な事項（対象月、日付、商品名、販売先、取引金額、合計金額等）が記載されている書類であれば、フォーマットの指定はありませんので、経理ソフト等から抽出したデータ、エクセルデータ、手書きの売上台帳などでも構いません。基本的な事項（対象月、日付、商品名、販売先、取引金額、合計金額等）が記載されている書類を添付してください。
- ※ **基準月の月間個人事業収入であること及び基準月の月間個人事業収入の合計額が明記されている資料を添付してください。**
- ※ **取引日を明記するとともに、⑧基準月の売上に係る1取引分の請求書・領収書等で提出する1取引の該当箇所にはマーカー等で印を付ける等の対応を行ってください。**（特段の理由があり数字が一致しない場合は、その理由について簡単にご記載下さい。）


経理ソフトから抽出した売上データ




伝票No.	相手勘定科目		摘要	収入金額		支出金額	残高
	相手補助科目	補助科目		消費税率	消費税率		
					繰越金額		-186,750
5/1 001	売上高	本日売上			157,020		-29,730
5/2 002	消耗品費	文房具代				864	-30,594
5/4 005	通信費	切手代 @84×2				168	-30,762
5/6 008	売上高	本日売上			168,320		137,558




エクセルで作成した売上データ

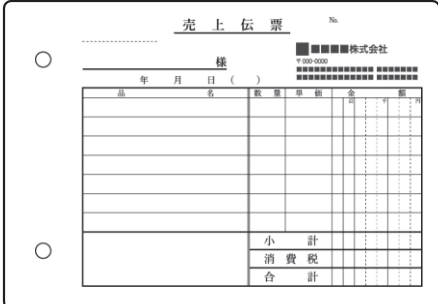



摘要	数量	単価	金額
3月 売上高	354	1,162 ￥	411,348
4月 売上高	309	1,028 ￥	317,652
5月 売上高	243	1,107 ￥	269,001
6月 売上高	238	1,069 ￥	254,422
7月 売上高	208	1,158 ￥	240,864
8月 売上高	387	1,214 ￥	469,818
9月 売上高	0	0 ￥	-
10月 売上高	0	0 ￥	-
11月 売上高	0	0 ￥	-
12月 売上高	0	0 ￥	-



手書きの売上帳のコピーなど







※各データの保存形式はPDF・JPG・PNGをお願いします。

2. 申請する

証拠書類等の添付⑦基準月の売上に係る通帳等

※一時支援金及び月次支援金の受給実績・継続支援関係がない方のみ添付

⑦基準月の売上に係る通帳等

【基準月の売上に係る通帳等】

取引先からの売上の振込があったことを示す申請者本人名義の通帳（以下の①②の双方が必要です）。

① 通帳の口座名義人（申請者本人名義）が分かる箇所を含むページ

② 基準期間の対象月と同じ月の取引を含むページ


※ 取引日を明記するとともに、⑧基準月の売上に係る1取引分の請求書・領収書等で提出する1取引の該当箇所にマーカー等で印を付ける等の対応を行ってください。（特段の理由があり数字が一致しない場合は、その理由について簡単にご記載下さい。）

※ 現金取引等で、事業において通帳等を全く用いていない場合など、合理的な理由により提出ができない場合に限り、理由書を提出することで代替することができます。当該理由書は事業復活支援金HPの「資料ダウンロード」からダウンロードしてください。（URL: <https://jigyuu-fukkatsu.go.jp/downloads/index.html>）

①通帳の口座名義人が分かる部分



電子通帳 画面コピー




又は



②基準月の取引を含むページ

⑧売上に係る請求書・領収書等で提出する1取引の報酬が振り込まれたこと（支払者・日付を含む）が分かる箇所にマーカーなどで印をつけた上で、該当ページの写しを添付してください



※各データの保存形式はPDF・JPG・PNGをお願いします。

2. 申請する 登録内容の確認・証拠書類等の添付・確認

登録内容の確認

● 下記の入力情報が正しいかの確認

- ① 宣誓・同意事項
- ② 基本情報
- ③ 売上額
- ④ 口座情報

証拠書類等の添付・確認

● 証拠書類等が正しく添付されているかの確認

- ①-1 青色申告：確定申告書第一表の控え及び所得税青色申告決算書の控え
- ①-2 白色申告：確定申告書第一表の控え
- ② 対象月の売上台帳等
- ③ 振込先の通帳
- ④ 本人確認書類
- ⑤ 宣誓・同意書
- ⑥ 基準月の売上台帳等
- ⑦ 基準月の売上に係る通帳等
- ⑧ 基準月の売上に係る1取引分の領収書・請求書等

一時支援金及び月次支援金の
受給実績がなく、継続支援関係がない場合

上記①については、確定申告の実施状況に応じて、青色申告又は白色申告に係る書類を添付してください。

2. 申請する 申請後の流れ・不正受給時の対応

申請後の流れ

申請頂いた内容・証拠書類等の確認をさせていただきます。

不明な点が発生した場合、入力いただきましたメールアドレスへ連絡をさせていただきますので、連絡が入りましたらマイページで内容をご確認いただき、対応をお願いします。

申請内容に不備等が無ければ、申請頂いた内容・証拠書類等の確認完了後、事務局名義にて申請された金融機関口座に振込みを行います。

なお、確認が終了した際には、給付通知書（不給付の場合には不給付通知書）を発送させていただきます。通知が到着した際には内容をご確認ください。

※通知書の到着前に振込みが行われる場合もあること、予めご了承ください。

不正受給時の対応

提出された基本情報等について、不審な点が見られる場合、調査を行うことがあります。調査の結果によって**不正受給と判断された場合、以下の措置を講じます。**

- ① 全ての支援金について、それぞれ、その全額に、受給の日の翌日から返還の日まで、年3%の割合で算定した延滞金を加え、これらの合計額にその2割に相当する額を加えた額の**返還請求**を行います。
- ② 申請者の**氏名等の公表を講じることがあります。**
- ③ 不正の内容等により、不正に事業復活支援金を受給した**申請者を告訴・告発**します。

相談ダイヤル

事業復活支援金相談窓口 フリーダイヤル **0120-789-140**

[IP 電話専用回線]03-6834-7593

営業時間 8:30～19:00（土日、祝日含む全日対応）

※申請サポート会場については、事業復活支援金HPでご確認ください。

「事業復活支援金」の不正受給は犯罪です。

事業復活支援金 申請の手続き

はじめに

P.2

1.事業復活支援金の概要

P.8

2.事業復活支援金の詳細

通常申請

P.16

1.申請の要件を確認する

P.26

2.申請する

申請時の注意事項

P.55

申請時の注意事項

申請時の注意事項

申請内容に不備がある場合は、不備修正を依頼します。
その際には、審査に時間を要するので、申請前に、「申請時の注意事項」を参考に、申請内容が適切であるかをご確認ください。

※給付要件を満たさないおそれがある場合は、追加証憑の提出を依頼し、さらに審査にお時間をいただく場合があります。

添付書類全般に係る不備

1. 添付ファイルにパスワードが設定されている
2. 画像がぼやけて情報が判読できない
3. 撮影時の角度により、必要な情報が撮影範囲から見切れている



1. パスワードが設定されている



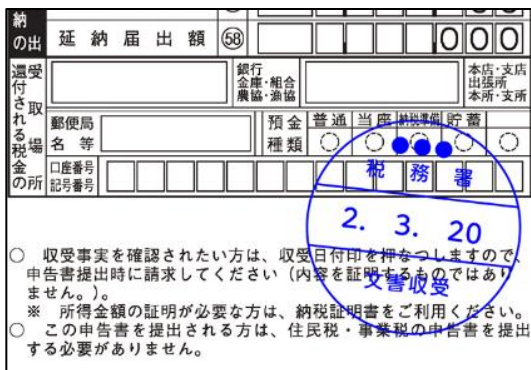
2. ぼやけている



3. 見切れている

確定申告書類等に係る不備

1. 確定申告書第一表ではなく、消費税の確定申告書が添付されている
2. 該当する年のものではない古い確定申告書が添付されている
3. 申請画面で入力した年間事業収入金額と、確定申告書に記載されている年間事業収入金額が異なる
※ 収入金額の差異が新型コロナウイルス感染症対策に関連する給付金や新型コロナウイルス感染症対策として地方公共団体による休業・営業時間短縮営業に伴い支払われる協力金などを除いたことによるものである場合を除く
4. 收受日付印がない
5. e-Taxの受信通知（メール詳細）の添付がない



4. 参考：收受日付印例



5. 参考：e-Taxの受信通知（メール詳細）

申請時の注意事項

以下の不備に注意し、ご申請ください。

確定申告書類等に係る不備

6.申告内容の更正を請求している場合、更正の請求書ではなく更正通知書が必要になります

※「更正通知書」は更正前・更正後の所得金額のみ記載されており、収入金額の把握ができないため、更正の請求を実施した際の計算元となった収入や経費を示す書類を追加で添付する必要があります

平成 年 月 日付された平成 年 年分所得税及び復興特別所得税の更正の請求書については、下の表のとおり更正します。
この結果、この通知により減少する税額は、下の表の太い線内ようになります。

区 分	更正後の額	修正後の金額
所得金額		
所得控除額		
課税所得額		
控除額		
納税額		
戻金		
納付手への税額		
戻付金額		

参考：更正通知書

平成 年分所得税及び復興特別所得税の更正の請求書

申告書に記した申告内容と異なる申告内容の修正を申請する旨の申告書を受付た旨又は滞りのない旨の通知を受けた旨

種別	収入金額	経費	所得金額	課税額	納税額	戻金	納付手への税額	戻付金額
給与所得								
退職所得								
雑所得								
合計								

参考：更正の請求書

申請時の注意事項

以下の不備に注意し、ご申請ください。

氏名表記に係る不備

申請画面に入力した氏名と本人確認書類に記載されている氏名が一致しない

本人確認書類 (例)	不一致理由	書類上の表記	入力画面の表記
個人番号カード	改姓	ニホノタロウ	ジギョウフツカツ タロウ
在留カード	英字表記	JIGYOUHUKKATSU TARO	ジギョウフツカツ タロウ

【不一致理由が改姓の場合】

氏名表記の不一致理由が改姓の場合、旧姓及び新姓の分かる公的書類の添付が必要になります

【不一致理由が英字表記の場合】

本人確認書類記載の氏名が英字/外国語表記の場合、入力内容も同様にする必要があります

金融機関口座に係る不備

1. 通帳の表紙、1-2ページ目以外のページが添付されている
2. 普通・当座以外の口座が登録されている
(貯蓄預金、通知預金、定期預金、融資返済専用口座：カードローン通帳の口座は受け付けられません)
3. 通帳の金融機関コードと登録された金融機関コードが一致しない
(金融機関コードは銀行コードと表示されている場合もあります)
4. 通帳の支店コードと登録された支店コードが一致しない
(支店コードは店舗コードと表示されている場合もあります)
5. 通帳の口座番号と登録された口座番号が一致しない
(口座番号は7桁の半角数値です。7桁に満たない場合は、先頭に「0」を入力してください)
6. 通帳の口座名義と、登録された口座名義が異なる。
(例えば、法人格を省略、屋号を追加する、使用不可能な文字が利用されている)

申請時の注意事項

以下の不備に注意し、ご申請ください。

申請において口座情報を入力する場合の注意事項

●全般

金融機関の統合・合併等で古い通帳（口座情報）のままの申請、口座解約や口座が凍結されている等の場合、振込ができない場合がございます。振込可能な通帳かどうか取り扱い金融機関にご確認の上、申請をお願いいたします。

●ゆうちょ銀行の方

「記号・番号」ではなく、銀行使用欄に記載の「店名・店番・預金種目・口座番号」を入力ください。不明な場合は、ゆうちょ銀行のホームページ等でご確認ください。

●ネット銀行の電子通帳の方

金融機関コード・支店コード・口座名義(かたかな)を正しくご入力ください。

●口座名義の入力

口座名義等に半角スペースがある場合は、半角スペースを忠実に入力ください。

例)誤：ｶﾞﾌﾞｼｶﾞｲｼﾞｷﾞョﾌｯｶｯｼﾝｷﾝ → 正：ｶﾞﾌﾞｼｶﾞｲｼﾞｷﾞョﾌｯｶｯｼﾝｷﾝ

小さい「ッ」や「ヨ」などは使用できません。大きい「ツ」「ヨ」などに置き換えてご入力ください。

例)誤：ｺｯﾎﾝ → 正：ｺｯﾎﾝ

中黒点「・」は、ピリオド「.」又はスペースを使用してください。

例)誤：ｲﾝ・ﾆ・ﾝ → 正：ｲﾝ.ﾆ.ﾝ 又は ｲﾝ ﾆ ﾆﾝ

カナ長音文字(ー)は、半角ハイフン、マイナス(-)を使用してください。

例)誤：ﾄｰｷョー → 正：ﾄ-ｷョ-

申請時の注意事項

以下の不備に注意し、ご申請ください。

申請において口座情報を入力する場合の入力例

不備内容	×誤った例	○正しい例
通帳に記載のない入力をしている	JIGYOUHUKKATSUSHIEN	ジギョウフッカツシエン
名義の後に「サマ」を入力している	シセゾウ サマ	シセゾウ
法人略語の相違 ※ 口座名義（カナ）の記載の通り ご記入ください	カブシカイシャ	カ)
濁音で入力していない ※ 口座名義（カナ）の記載の通り ご記入ください	カブシカイシャ	カブシカイシャ

口座名義が不明な場合は、取り扱いの金融機関にお問い合わせください。

利用可能文字

数字	0123456789
英字	ABCDEFGHIJKLMNOPQRSTUVWXYZ
かな文字	アイエオ カククコ サスセリ タチツト ナニネノ ヒフヘホ マミムメモ ヲヨ リルロ ワン
濁点・半濁点	ゝ 。
記号	¥ . () - / 「 」 スペース

申請時の注意事項

以下の不備に注意し、ご申請ください。

本人確認書類に記載された申請者住所に係る不備

- 本人確認書類に記載された住所と事業復活支援金の申請画面で入力された申請者住所が一致しない。

※ 本人確認書類に記載の通りに番地・ビルマンション名等までを入力しないことによる不備が多く発生しています。

本人確認書類（例：運転免許証）

氏名	日本花子	昭和61年 5月 1日生
住所	東京都千代田区霞が関2-1-2	
交付	令和01年05月07日 123	
有効期限	2024年(令和06年)06月01日まで	
免許の条件等	眼鏡等	
優良	見本	
番号	第 012345678900	
二種	平成15年04月01日	種別
他	平成17年06月01日	大型
二種	平成29年08月01日	小型

「番地・ビルマンション名等」含めて、本人確認書類に記載された住所通りに、申請者住所を入力してください。

※ 引っ越しして住所を変更している場合は、変更後の住所が確認できる本人確認書類を添付するとともに、引っ越し後の住所を入力してください。

事業復活支援金の申請画面

申請者住所	必須	
「番地・ビルマンション名等」含めて、本人確認書類に記載された住所通りに入力してください。		
郵便番号	1000013 ハイフンなし7桁の半角数字	> 郵便番号から自動入力する
都道府県	東京都	
市区町村	千代田区霞が関	
番地・ビルマンション名等	2-1-2 ※必ず番地まで記載してください。番地がない場合には「無番地」と記載してください。 ※全角で入力してください。	

申請時の注意事項

以下の不備に注意し、ご申請ください。

宣誓・同意書に係る不備

- ・ 給付規程で定める様式ではない書類が添付されている。
- ・ 宣誓・同意書に記入された宣誓・同意日付が事業復活支援金の申請日付より後の日付になっている。
- ・ 宣誓・同意書が見切れている

(例1) 見切れておらず、宣誓・同意日付が事業復活支援金の申請日付以前の日付となっている

宣誓・同意書の全体が、鮮明に確認できる

事業復活支援金の申請日付以前の日付。但し、事業復活支援金の申請受付を開始した日付以降であること。

(例2) 見切れており、宣誓・同意日付が事業復活支援金の申請日付より後の日付となっている

宣誓・同意書が見切れていて、一部が確認できない

事業復活支援金の申請日付以降の日付。

申請時の注意事項

以下の不備に注意し、ご申請ください。

基準月の売上台帳等に係る不備

基準月の売上に係る1取引分の請求書・領収書等で提出する1取引の該当箇所にマーカー等の印がつけられていない。または、金額が一致していない場合にその理由の記載がない。

※ 基本的な事項（基準月、日付、商品名、取引金額、合計金額等）が記載されている書類であれば、フォーマットの指定はありません。経理ソフト等から抽出したデータ、エクセルデータ、手書きの売上台帳などでも構いません。

※ 添付するデータの保存形式はPDF・JPG・PNGをお願いします。

売上台帳		
2020年12月分		
会社名:株式会社じぎょうふっかつ		
日付	内容	金額
12/10	出張ケーティング	20,000
12/20	みかん 50	10,000
12/30	さくらんぼ 3	95,500
合計金額		

取引日が明記されている。

基準月の一取引分の金額が記載されており、マーカーで印がつけられている。

売上台帳		
2020年12月分		
会社名:株式会社じぎょうふっかつ		
日付	内容	金額
	出張ケーティング	
	みかん 50	
	さくらんぼ 3ケース	
合計金額		

取引日が明記されていない。

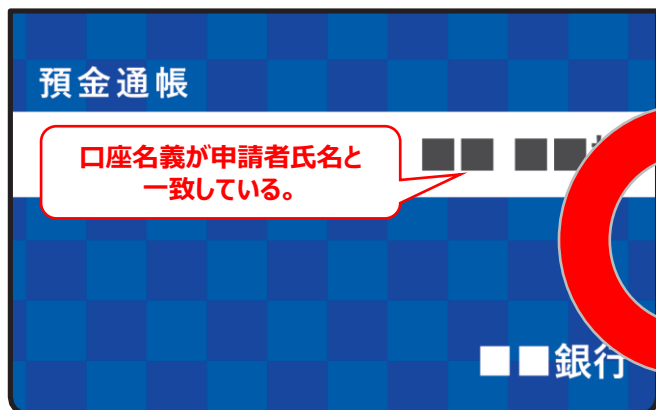
基準月の一取引分の金額が記載されておらず、マーカーで印がつけられていない。

申請時の注意事項

以下の不備に注意し、ご申請ください。

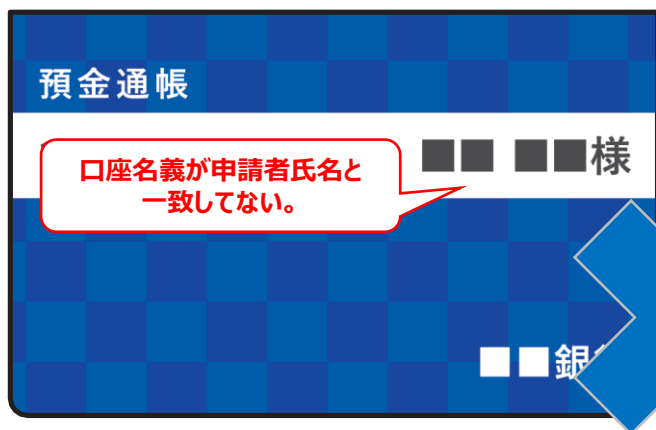
基準月の売上に係る通帳等に関する不備

- 添付された口座名義が申請申請者氏名と一致していない。
- 基準月の売上に係る1取引分の請求書・領収書等で提出する1取引の該当箇所にマーカー等の印がつけられていない。または、金額が一致していない場合にその理由の記載がない。



普通預金			
日付	入金額	出金額	残高
2020/12/30		50000	〇〇〇〇 〇〇
2020/12/30		50000	〇〇〇〇 〇〇
2020/12/30	50000		〇〇〇〇 〇〇
2020/12/30	50000		〇〇〇〇 〇〇
2020/12/30		50000	〇〇〇〇〇〇 〇〇
2020/12/30	50000		〇〇〇〇〇〇 〇〇
2020/12/30		50000	〇〇〇〇〇〇 〇〇
2020/12/30	50000		〇〇〇〇〇〇 〇〇
2020/12/30	50000		〇〇〇〇〇〇 〇〇
2020/12/30	50000		〇〇〇〇〇〇 〇〇
12月計	350000		

該当箇所にマーカーで印がつけられている。



普通預金			
日付	入金額	出金額	残高
2020/5/30		50000	〇〇〇〇 〇〇
2020/5/30		50000	〇〇〇〇 〇〇
2020/5/30	50000		〇〇〇〇 〇〇
2020/5/30	50000		〇〇〇〇 〇〇
2020/5/30		50000	〇〇〇〇〇〇 〇〇
2020/5/30	50000		〇〇〇〇〇〇 〇〇
2020/5/30		50000	〇〇〇〇〇〇 〇〇
2020/5/30	50000		〇〇〇〇〇〇 〇〇
2020/5/30	50000		〇〇〇〇〇〇 〇〇
2020/5/30	50000		〇〇〇〇〇〇 〇〇
5月計	350000		

該当箇所にマーカーで印がつけられていない。

申請時の注意事項

以下の不備に注意し、ご申請ください。

基準月の売上に係る通帳・請求書・領収書等の不備

- 基準月の売上に係る通帳等に記載された金額と、基準月の売上に係る1取引分の請求書・領収書等に記載された金額が一致していない

普通預金

〇〇〇〇	〇〇〇〇	〇〇〇〇〇〇	〇〇
〇〇〇〇	〇〇〇	〇〇〇〇〇〇	〇〇
〇〇〇〇	〇〇〇〇	〇〇〇〇〇〇	〇〇
〇〇〇〇	〇〇〇〇	〇〇〇〇〇〇	〇〇
〇〇〇〇	〇〇〇〇	〇〇〇〇〇〇	〇〇
〇〇〇〇	〇〇〇〇	〇〇〇〇〇〇	〇〇
〇〇〇〇	〇〇〇〇	〇〇〇〇〇〇	〇〇
〇〇〇〇	〇〇〇〇	〇〇〇〇〇〇	〇〇
〇〇〇〇	〇〇〇〇	〇〇〇〇〇〇	〇〇
〇〇〇〇	〇〇〇〇	〇〇〇〇〇〇	〇〇
〇〇〇〇	〇〇〇〇	〇〇〇〇〇〇	〇〇
〇〇〇〇	〇〇〇〇	〇〇〇〇〇〇	〇〇
〇〇〇〇	〇〇〇〇	〇〇〇〇〇〇	〇〇
〇〇〇〇	〇〇〇〇	〇〇〇〇〇〇	〇〇
〇〇〇〇	〇〇〇〇	〇〇〇〇〇〇	〇〇
〇〇〇〇	〇〇〇〇	〇〇〇〇〇〇	〇〇
〇〇〇〇	〇〇〇〇	〇〇〇〇〇〇	〇〇
〇〇〇〇	〇〇〇〇	〇〇〇〇〇〇	〇〇
〇〇〇〇	〇〇〇〇	〇〇〇〇〇〇	〇〇
〇〇〇〇	〇〇〇〇	〇〇〇〇〇〇	〇〇

御請求書

No. 74656
請求日 2021年3月21日

株式会社 復活支援金 御中
〒193-0833 東京都八王子市××-〇〇

〒156-0044 東京都世田谷区〇〇-××

下記をご請求申し上げます。

御請求金額		¥4,360
内容	軽減税率対象※	¥
		¥
		¥
		¥0
		¥0
		¥0
		¥0
対象計	10%	¥2,000
	8%(※)	¥2,000
小計(税別)		¥4,000
消費税	10%	¥200
	8%(※)	¥160
合計		¥4,360

備考 お振込手数料は御社ご負担にてお願い致します。

基準月の売上に係る通帳等に記載された金額と、基準月の売上に係る1取引分の請求書・領収書等に記載された金額が一致している。

普通預金

〇〇〇〇	〇〇〇〇	〇〇〇〇〇〇	〇〇
〇〇〇〇	〇〇〇	〇〇〇〇〇〇	〇〇
〇〇〇〇	〇〇〇〇	〇〇〇〇〇〇	〇〇
〇〇〇〇	〇〇〇〇	〇〇〇〇〇〇	〇〇
〇〇〇〇	〇〇〇〇	〇〇〇〇〇〇	〇〇
〇〇〇〇	〇〇〇〇	〇〇〇〇〇〇	〇〇
〇〇〇〇	〇〇〇〇	〇〇〇〇〇〇	〇〇
〇〇〇〇	〇〇〇〇	〇〇〇〇〇〇	〇〇
〇〇〇〇	〇〇〇〇	〇〇〇〇〇〇	〇〇
〇〇〇〇	〇〇〇〇	〇〇〇〇〇〇	〇〇
〇〇〇〇	〇〇〇〇	〇〇〇〇〇〇	〇〇
〇〇〇〇	〇〇〇〇	〇〇〇〇〇〇	〇〇
〇〇〇〇	〇〇〇〇	〇〇〇〇〇〇	〇〇
〇〇〇〇	〇〇〇〇	〇〇〇〇〇〇	〇〇
〇〇〇〇	〇〇〇〇	〇〇〇〇〇〇	〇〇
〇〇〇〇	〇〇〇〇	〇〇〇〇〇〇	〇〇
〇〇〇〇	〇〇〇〇	〇〇〇〇〇〇	〇〇
〇〇〇〇	〇〇〇〇	〇〇〇〇〇〇	〇〇
〇〇〇〇	〇〇〇〇	〇〇〇〇〇〇	〇〇
〇〇〇〇	〇〇〇〇	〇〇〇〇〇〇	〇〇
〇〇〇〇	〇〇〇〇	〇〇〇〇〇〇	〇〇

御請求書

No. 74656
請求日 2021年3月21日

株式会社 復活支援金 御中
〒193-0833 東京都八王子市××-〇〇

下記をご請求申し上げます。

御請求金額		¥4,360
内容	軽減税率対象※	¥
		¥
		¥
		¥0
		¥0
		¥0
		¥0
対象計	10%	¥2,000
	8%(※)	¥2,000
小計(税別)		¥4,000
消費税	10%	¥200
	8%(※)	¥160
合計		¥4,360

備考 お振込手数料は御社ご負担にてお願い致します。

基準月の売上に係る通帳等に記載された金額と、基準月の売上に係る1取引分の請求書・領収書等に記載された金額が一致しておらず、その理由についての記載もない。